

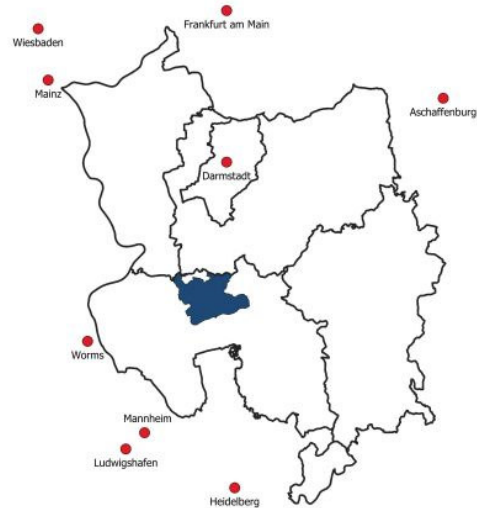
## Landkreis Bergstraße

Fläche: 57,83 Quadratkilometer

Kirchbergstr. 18  
64652 Bensheim  
06251 14-0  
info@bensheim.de  
www.bensheim.de

## Ansprechpartner

Wirtschaftsförderung:  
Helmut Richter  
Telefon 06251 85498-0



## Einzelhandelsrelevante Kaufkraft 2023

Insgesamt: **345,4 Millionen Euro**  
Je Einwohner: **8.295 Euro**  
Kaufkraftkennziffer: **111,2**

## Tourismus

Ankünfte 2021: **32.673**  
Übernachtungen 2021: **64.658**  
Bettenangebot 2021: **1.013**  
Verweildauer in Tagen 2021: **2,0**

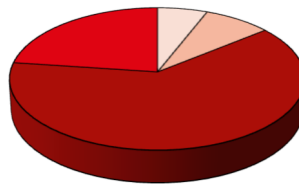
## Kommunale Steuern und Gebühren 2023

Gewerbsteuer: **390 Prozent**  
Grundsteuer A: **350 Prozent**  
Grundsteuer B: **620 Prozent**  
Realsteueraufbringungskraft je Einwohner 2021: **1.675,87 Euro**  
Steuereinnahmekraft je Einwohner 2021: **2.430,23 Euro**

## Bevölkerung

2021: **40.629**  
2011: **39.805**  
Veränderung in Prozent: **2,1**

## Altersstruktur 2021



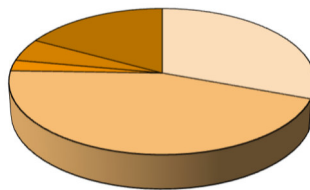
bis 6 Jahre: **6,0 Prozent**  
6 bis 15 Jahre: **8,2 Prozent**  
15 bis 65 Jahre: **63,0 Prozent**  
über 65 Jahre: **22,9 Prozent**

## Beschäftigte

2022: **20.413**  
2012: **15.973**  
Veränderung in Prozent: **27,8**

## Branchen

### Umsatzanteile 2020



Verarbeitendes Gewerbe: **30,6 Prozent**  
Handel; Kfz-Reparatur: **44,9 Prozent**  
Grundstücks- und Wohnungswesen: **2,4 Prozent**  
Dienstleistungen: **5,0 Prozent**  
Sonstige: **17,1 Prozent**

Einpendler 2021: **14.602**  
Auspendler 2021: **10.744**  
Auszubildende 2021: **751**  
Arbeitslose Durchschnitt 2022: **992**  
Anzahl der Unternehmen 2020\*: **2.027**