

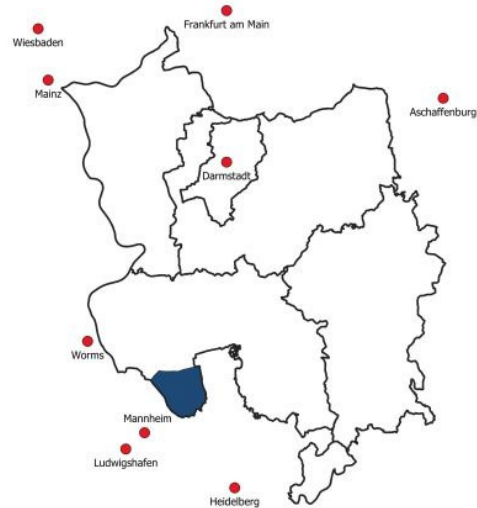
Landkreis Bergstraße

Fläche: 48,41 Quadratkilometer

Kettelerstr. 3
68519 Viernheim
06204 988-0
stadtverwaltung@viernheim.de
www.viernheim.de

Ansprechpartner

Wirtschaftsförderung:
Alexander Schwarz
Telefon 06204 988-343



Einzelhandelsrelevante Kaufkraft 2023

Insgesamt: **253,8 Millionen Euro**
Je Einwohner: **7.335 Euro**
Kaufkraftkennziffer: **98,3**

Tourismus

Ankünfte 2021: **18.651**
Übernachtungen 2021: **40.477**
Bettenangebot 2021: **459**
Verweildauer in Tagen 2021: **2,2**

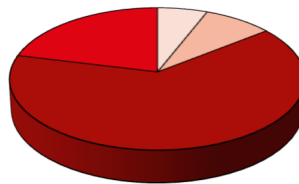
Kommunale Steuern und Gebühren 2023

Gewerbsteuer: **380 Prozent**
Grundsteuer A: **450 Prozent**
Grundsteuer B: **620 Prozent**
Realsteueraufbringungskraft je Einwohner 2021: **705,53 Euro**
Steuereinnahmekraft je Einwohner 2021: **1.352,26 Euro**

Bevölkerung

2021: **34.189**
2011: **32.721**
Veränderung in Prozent: **4,5**

Altersstruktur 2021



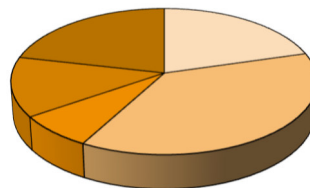
bis 6 Jahre: **6,0 Prozent**
6 bis 15 Jahre: **8,4 Prozent**
15 bis 65 Jahre: **64,5 Prozent**
über 65 Jahre: **21,2 Prozent**

Beschäftigte

2022: **9.896**
2012: **9.738**
Veränderung in Prozent: **1,6**

Branchen

Umsatzanteile 2020



Verarbeitendes Gewerbe: **20,5 Prozent**
Handel; Kfz-Reparatur: **37,4 Prozent**
Grundstücks- und Wohnungswesen: **7,4 Prozent**
Dienstleistungen: **13,2 Prozent**
Sonstige: **21,4 Prozent**

Einpendler 2021: **5.989**
Auspendler 2021: **10.183**
Auszubildende 2021: **381**
Arbeitslose Durchschnitt 2022: **739**
Anzahl der Unternehmen 2020*: **1.474**