

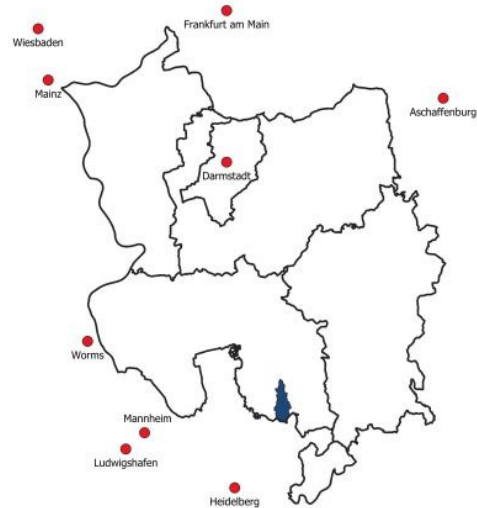
## Landkreis Bergstraße

Fläche: 11,02 Quadratkilometer

Kirchstr. 2  
69518 Abtsteinach  
06207 9407-0  
gemeinde@abtsteinach.de  
www.abtsteinach.de

## Ansprechpartner

Wirtschaftsförderung:  
Bürgermeisterin Angelika Beckenbach  
Telefon 06207 9407-10



## Einzelhandelsrelevante Kaufkraft 2023

Insgesamt: **20,5 Millionen Euro**  
Je Einwohner: **8.306 Euro**  
Kaufkraftkennziffer: **111,3**

## Tourismus

Ankünfte 2021: **k.A.**  
Übernachtungen 2021: **k.A.**  
Bettenangebot 2021: **k.A.**  
Verweildauer in Tagen 2021: **k.A.**

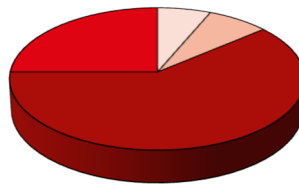
## Kommunale Steuern und Gebühren 2023

Gewerbsteuer: **400 Prozent**  
Grundsteuer A: **400 Prozent**  
Grundsteuer B: **503 Prozent**  
Realsteueraufbringungskraft je Einwohner 2021: **834,91 Euro**  
Steuereinnahmekraft je Einwohner 2021: **1.564,78 Euro**

## Bevölkerung

2021: **2.437**  
2011: **2.406**  
Veränderung in Prozent: **1,3**

## Altersstruktur 2021



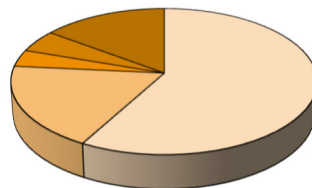
bis 6 Jahre: **6,4 Prozent**  
6 bis 15 Jahre: **7,5 Prozent**  
15 bis 65 Jahre: **61,1 Prozent**  
über 65 Jahre: **25,0 Prozent**

## Beschäftigte

2022: **490**  
2012: **386**  
Veränderung in Prozent: **26,9**

## Branchen

### Umsatzanteile 2020



Verarbeitendes Gewerbe: **57,3 Prozent**  
Handel; Kfz-Reparatur: **18,3 Prozent**  
Grundstücks- und Wohnungswesen: **3,7 Prozent**  
Dienstleistungen: **4,9 Prozent**  
Sonstige: **14,6 Prozent**

Einpendler 2021: **414**  
Auspendler 2021: **867**  
Auszubildende 2021: **21**  
Arbeitslose Durchschnitt 2022: **37**  
Anzahl der Unternehmen 2020\*: **79**