

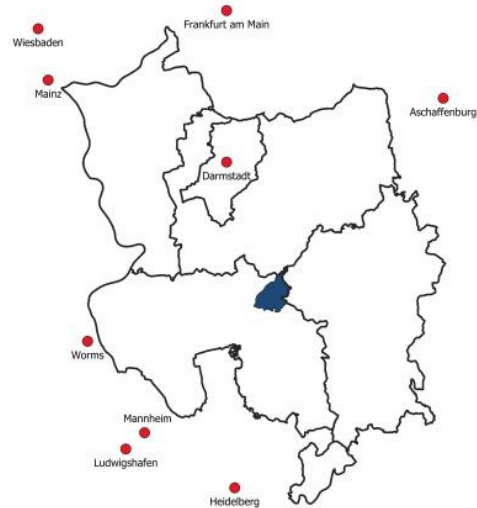
Landkreis Bergstraße

Fläche: 21,09 Quadratkilometer

Burgstr. 39
64678 Lindenfels
06255 306-0
rathaus@lindenfels.de
www.lindenfels.de

Ansprechpartner

Wirtschaftsförderung:
Bürgermeister Michael Helbig
Telefon 06255 306-82



Einzelhandelsrelevante Kaufkraft 2023

Insgesamt: **36,8 Millionen Euro**
Je Einwohner: **6.789 Euro**
Kaufkraftkennziffer: **91,0**

Tourismus

Ankünfte 2021: **9.287**
Übernachtungen 2021: **59.033**
Bettenangebot 2021: **581**
Verweildauer in Tagen 2021: **6,4**

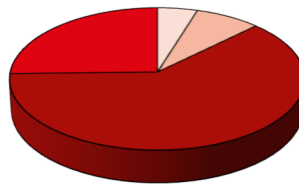
Kommunale Steuern und Gebühren 2023

Gewerbsteuer: **390 Prozent**
Grundsteuer A: **350 Prozent**
Grundsteuer B: **870 Prozent**
Realsteueraufbringungskraft je Einwohner 2021: **298,01 Euro**
Steuereinnahmekraft je Einwohner 2021: **914,83 Euro**

Bevölkerung

2021: **5.057**
2011: **4.973**
Veränderung in Prozent: **1,7**

Altersstruktur 2021



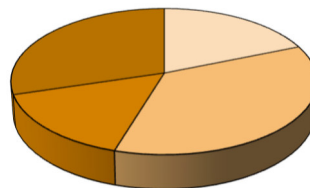
bis 6 Jahre: **4,8 Prozent**
6 bis 15 Jahre: **7,9 Prozent**
15 bis 65 Jahre: **62,0 Prozent**
über 65 Jahre: **25,4 Prozent**

Beschäftigte

2022: **746**
2012: **957**
Veränderung in Prozent: **-22,0**

Branchen

Umsatzanteile 2020



Verarbeitendes Gewerbe: **18,8 Prozent**
Handel; Kfz-Reparatur: **35,9 Prozent**
Grundstücks- und Wohnungswesen: **0,0 Prozent**
Dienstleistungen: **15,6 Prozent**
Sonstige: **29,7 Prozent**

Einpendler 2021: **432**
Auspendler 2021: **1.619**
Auszubildende 2021: **40**
Arbeitslose Durchschnitt 2022: **159**
Anzahl der Unternehmen 2020*: **191**