

Gemeindesteckbrief | MÖRLENBACH

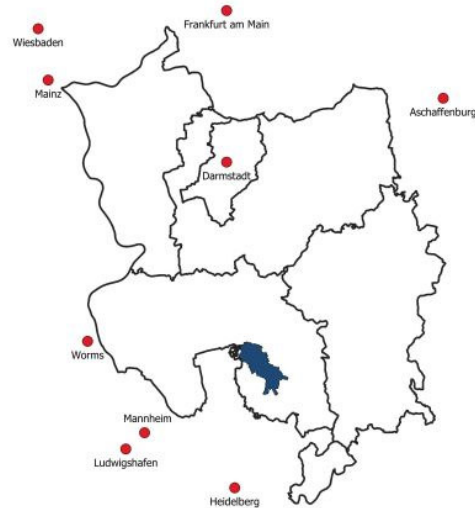
Landkreis Bergstraße

Fläche: 27,22 Quadratkilometer

Rathausplatz 1
69509 Mörlenbach
06209 808-0
info@moerlenbach.de
www.moerlenbach.de

Ansprechpartner

Wirtschaftsförderung:
Mario Unholz
Telefon 06209 808-10



Einzelhandelsrelevante Kaufkraft 2023

Insgesamt: **79,3 Millionen Euro**
Je Einwohner: **7.765 Euro**
Kaufkraftkennziffer: **104,0**

Tourismus

Ankünfte 2021: **2.521**
Übernachtungen 2021: **7.100**
Bettenangebot 2021: **087**
Verweildauer in Tagen 2021: **2,8**

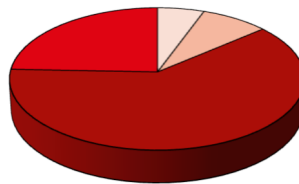
Kommunale Steuern und Gebühren 2023

Gewerbsteuer: **380 Prozent**
Grundsteuer A: **332 Prozent**
Grundsteuer B: **595 Prozent**
Realsteueraufbringungskraft je Einwohner 2021: **414,86 Euro**
Steuereinnahmekraft je Einwohner 2021: **1.102,49 Euro**

Bevölkerung

2021: **10.091**
2011: **10.123**
Veränderung in Prozent: **-0,3**

Altersstruktur 2021



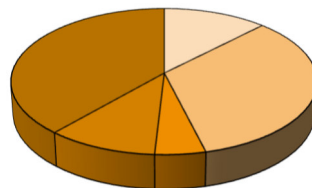
bis 6 Jahre: **5,6 Prozent**
6 bis 15 Jahre: **8,2 Prozent**
15 bis 65 Jahre: **61,8 Prozent**
über 65 Jahre: **24,4 Prozent**

Beschäftigte

2022: **1.840**
2012: **1.487**
Veränderung in Prozent: **23,7**

Branchen

Umsatzanteile 2020



Verarbeitendes Gewerbe: **12,3 Prozent**
Handel; Kfz-Reparatur: **33,8 Prozent**
Grundstücks- und Wohnungswesen: **4,8 Prozent**
Dienstleistungen: **10,5 Prozent**
Sonstige: **38,6 Prozent**

Einpendler 2021: **1.181**
Auspendler 2021: **3.485**
Auszubildende 2021: **68**
Arbeitslose Durchschnitt 2022: **175**
Anzahl der Unternehmen 2020*: **436**