

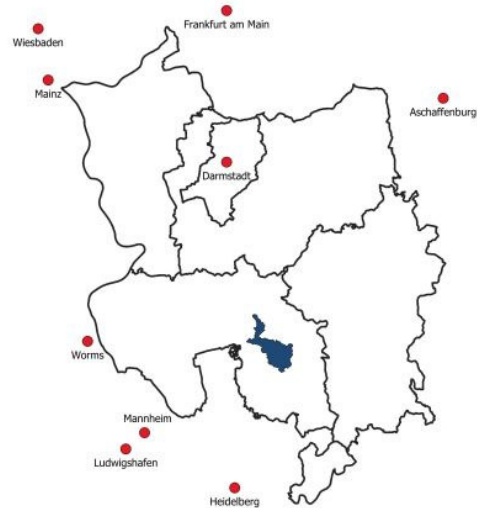
Landkreis Bergstraße

Fläche: 23,16 Quadratkilometer

Rathausstr. 1
64668 Rimbach
06253 809-0
info@rimbach-odw.de
www.rimbach-odw.de

Ansprechpartner

Wirtschaftsförderung:
Bürgermeister Holger Schmitt
Telefon 06253 809-10



Einzelhandelsrelevante Kaufkraft 2023

Insgesamt: **67,4 Millionen Euro**
Je Einwohner: **7.584 Euro**
Kaufkraftkennziffer: **101,6**

Tourismus

Ankünfte 2021: **k.A.**
Übernachtungen 2021: **k.A.**
Bettenangebot 2021: **k.A.**
Verweildauer in Tagen 2021: **k.A.**

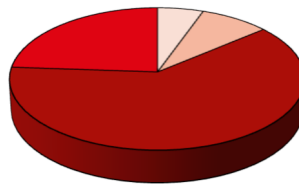
Kommunale Steuern und Gebühren 2023

Gewerbsteuer: **380 Prozent**
Grundsteuer A: **550 Prozent**
Grundsteuer B: **550 Prozent**
Realsteueraufbringungskraft je Einwohner 2021: **500,14 Euro**
Steuereinnahmekraft je Einwohner 2021: **1.151,20 Euro**

Bevölkerung

2021: **8.767**
2011: **8.491**
Veränderung in Prozent: **3,3**

Altersstruktur 2021



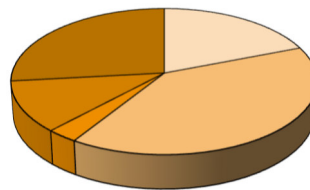
bis 6 Jahre: **5,5 Prozent**
6 bis 15 Jahre: **8,4 Prozent**
15 bis 65 Jahre: **62,1 Prozent**
über 65 Jahre: **23,9 Prozent**

Beschäftigte

2022: **1.617**
2012: **1.233**
Veränderung in Prozent: **31,1**

Branchen

Umsatzanteile 2020



Verarbeitendes Gewerbe: **19,2 Prozent**
Handel; Kfz-Reparatur: **40,1 Prozent**
Grundstücks- und Wohnungswesen: **3,0 Prozent**
Dienstleistungen: **11,4 Prozent**
Sonstige: **26,9 Prozent**

Einpendler 2021: **1.001**
Auspendler 2021: **2.828**
Auszubildende 2021: **75**
Arbeitslose Durchschnitt 2022: **124**
Anzahl der Unternehmen 2020*: **348**