

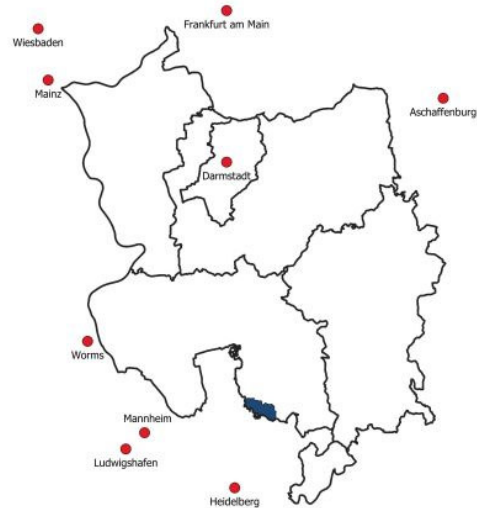
Landkreis Bergstraße

Fläche: 10,45 Quadratkilometer

Siedlungsstr. 35
69517 Gorxheimertal
06201 2949-0
rathaus@gorxheimertal.de
www.gorxheimertal.de

Ansprechpartner

Wirtschaftsförderung:
Udo Zink
Telefon 06201 2949-20



Einzelhandelsrelevante Kaufkraft 2023

Insgesamt: **31,4 Millionen Euro**
Je Einwohner: **7.548 Euro**
Kaufkraftkennziffer: **101,1**

Tourismus

Ankünfte 2021: **k.A.**
Übernachtungen 2021: **k.A.**
Bettenangebot 2021: **k.A.**
Verweildauer in Tagen 2021: **k.A.**

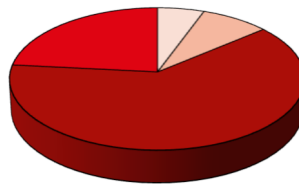
Kommunale Steuern und Gebühren 2023

Gewerbsteuer: **380 Prozent**
Grundsteuer A: **400 Prozent**
Grundsteuer B: **500 Prozent**
Realsteueraufbringungskraft je Einwohner 2021: **252,65 Euro**
Steuereinnahmekraft je Einwohner 2021: **906,10 Euro**

Bevölkerung

2021: **4.155**
2011: **3.897**
Veränderung in Prozent: **6,6**

Altersstruktur 2021



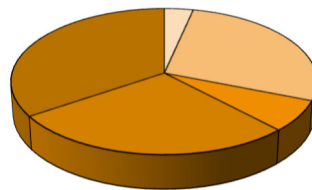
bis 6 Jahre: **5,6 Prozent**
6 bis 15 Jahre: **8,3 Prozent**
15 bis 65 Jahre: **62,7 Prozent**
über 65 Jahre: **23,4 Prozent**

Beschäftigte

2022: **254**
2012: **264**
Veränderung in Prozent: **-3,8**

Branchen

Umsatzanteile 2020



Verarbeitendes Gewerbe: **3,4 Prozent**
Handel; Kfz-Reparatur: **27,6 Prozent**
Grundstücks- und Wohnungswesen: **6,9 Prozent**
Dienstleistungen: **27,6 Prozent**
Sonstige: **34,5 Prozent**

Einpendler 2021: **151**
Auspendler 2021: **1.502**
Auszubildende 2021: **8**
Arbeitslose Durchschnitt 2022: **61**
Anzahl der Unternehmen 2020*: **124**