

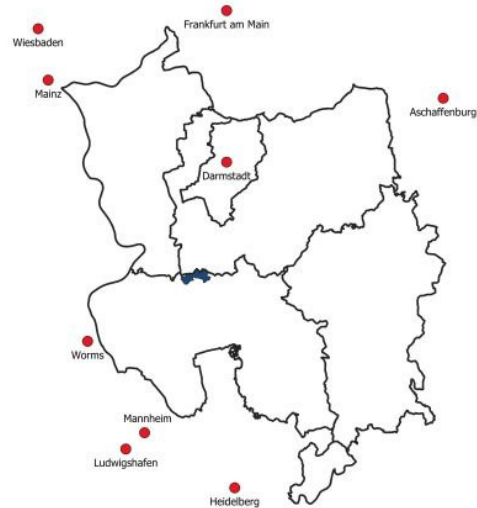
## Landkreis Bergstraße

Fläche: 5,66 Quadratkilometer

Untergasse 16  
64673 Zwingenberg  
06251 7003-0  
kontakt@zwingenberg.de  
www.zwingenberg.de

## Ansprechpartner

Wirtschaftsförderung:  
Dr. Matthias Zürker  
Telefon 06252 68929-0



## Einzelhandelsrelevante Kaufkraft 2023

Insgesamt: **61,6 Millionen Euro**  
Je Einwohner: **8.482 Euro**  
Kaufkraftkennziffer: **113,7**

## Tourismus

Ankünfte 2021: **k.A.**  
Übernachtungen 2021: **k.A.**  
Bettenangebot 2021: **k.A.**  
Verweildauer in Tagen 2021: **k.A.**

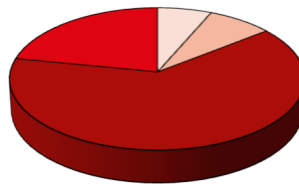
## Kommunale Steuern und Gebühren 2023

Gewerbsteuer: **380 Prozent**  
Grundsteuer A: **580 Prozent**  
Grundsteuer B: **580 Prozent**  
Realsteueraufbringungskraft je Einwohner 2021: **356,92 Euro**  
Steuereinnahmekraft je Einwohner 2021: **1.164,54 Euro**

## Bevölkerung

2021: **7.202**  
2011: **6.784**  
Veränderung in Prozent: **6,2**

## Altersstruktur 2021



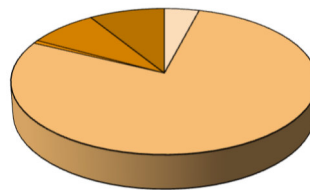
bis 6 Jahre: **6,5 Prozent**  
6 bis 15 Jahre: **7,9 Prozent**  
15 bis 65 Jahre: **63,7 Prozent**  
über 65 Jahre: **21,9 Prozent**

## Beschäftigte

2022: **1.101**  
2012: **1.190**  
Veränderung in Prozent: **-7,5**

## Branchen

### Umsatzanteile 2020



Verarbeitendes Gewerbe: **4,1 Prozent**  
Handel; Kfz-Reparatur: **78,1 Prozent**  
Grundstücks- und Wohnungswesen: **0,7 Prozent**  
Dienstleistungen: **8,2 Prozent**  
Sonstige: **8,9 Prozent**

Einpendler 2021: **1.148**  
Auspendler 2021: **2.730**  
Auszubildende 2021: **62**  
Arbeitslose Durchschnitt 2022: **98**  
Anzahl der Unternehmen 2020\*: **264**