

Steckbrief Wissenschaftsstadt Darmstadt

Fläche:

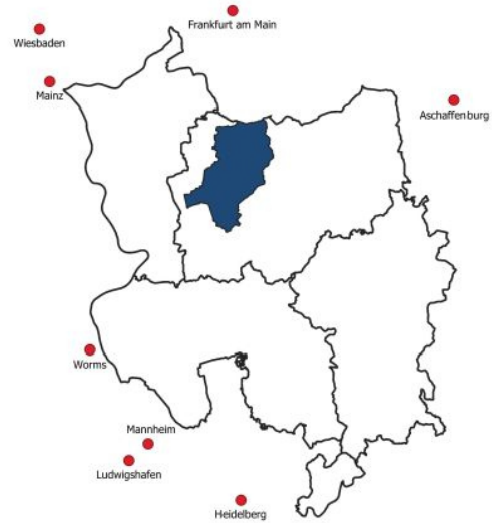
122,07 Quadratkilometer

Adresse:

Luisenplatz 5 a
64283 Darmstadt
☎ 06151 115
@ info@darmstadt.de
🌐 www.darmstadt.de

Ansprechpartner:

Wirtschaftsförderung:
Dr. Marina Hofmann
☎ 06151 133780

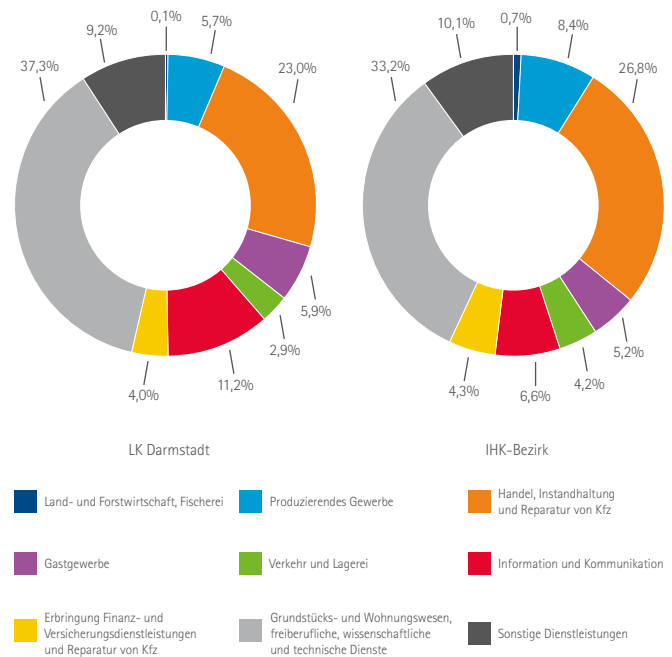


Unternehmen

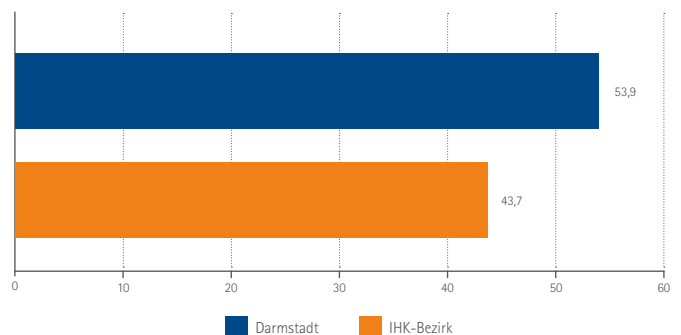
IHK-Mitgliedsunternehmen 2022

	Darmstadt	IHK-Bezirk
Insgesamt	9.976	66.383
davon ins Handelsregister eingetragen	3.875	19.799
Land- und Forstwirtschaft, Fischerei	17	488
Produzierendes Gewerbe	570	5.578
Handel, Instandhaltung und Reparatur von Kfz	2.303	17.844
Gastgewerbe	594	3.514
Verkehr und Lagerei	297	2.799
Information und Kommunikation	1.124	4.379
Erbringung Finanz- und Versicherungsdienstleistungen	408	2.904
Grundstücks- und Wohnungswesen, freiberufliche, wissenschaftliche und technische Dienste	3.722	22.070
Sonstige Dienstleistungen	927	6745
Veränderung in Prozent	1,6	-6,2
2022	9.976	66.383
2012	9.817	70.764

Anteil in Prozent



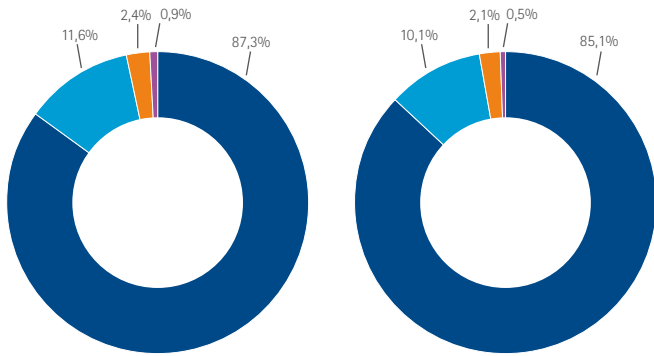
IHK-Mitgliedsunternehmen in wissensintensiven Wirtschaftszweigen* 2022 (Anteil in Prozent)



*Abgrenzung wissensintensiver Wirtschaftszweige gemäß EUROSTAT

Unternehmen

Unternehmen nach Größenklassen* 2019 (Anteil in Prozent)



Unternehmensgründungen 2021

	Neuerrichtungen je 1.000 Einwohner	Neuerrichtungen in wissensintensiven Wirtschaftszweigen je 1.000 Einwohner
Darmstadt	7,3	2,4
Hessen	8,0	2,3

Verarbeitendes Gewerbe 2021

	Darmstadt	Hessen
Betriebe*	28	1.356
sv Beschäftigte	20.246	355.360
Geleistete Arbeitsstunden in 1.000	23.502	502.981
Entgelte in 1.000 Euro	1.389.887	20.142.103
Umsatz in 1.000 Euro		
insgesamt	7.388.542	122.898.024
darunter Auslandsumsatz	5.032.030	68.083.866
Exportquote in Prozent	68,1	55,4

*mit mehr als 50 Mitarbeitern

Produktivität

BIP je Erwerbstätigen 2019 (in Euro)

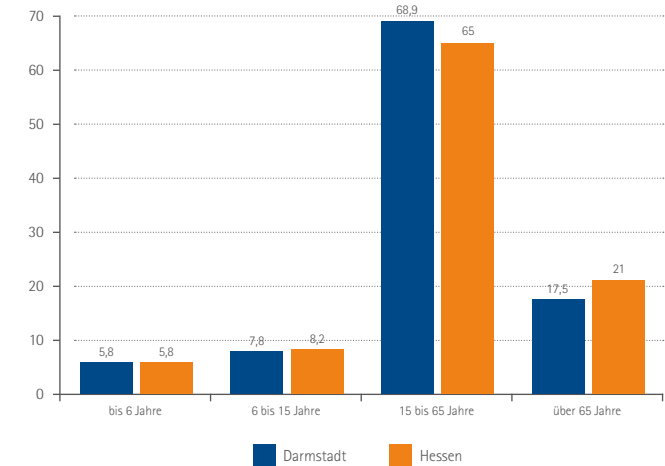
Darmstadt	94.347
Hessen	83.318

Bevölkerung

Gesamt

	2021	2011	Veränderung in Prozent
Darmstadt	159.174	144.402	10,2
Hessen	6.293.154	6.067.021	3,7

Bevölkerung nach Altersgruppen 2020 (Anteil in Prozent)

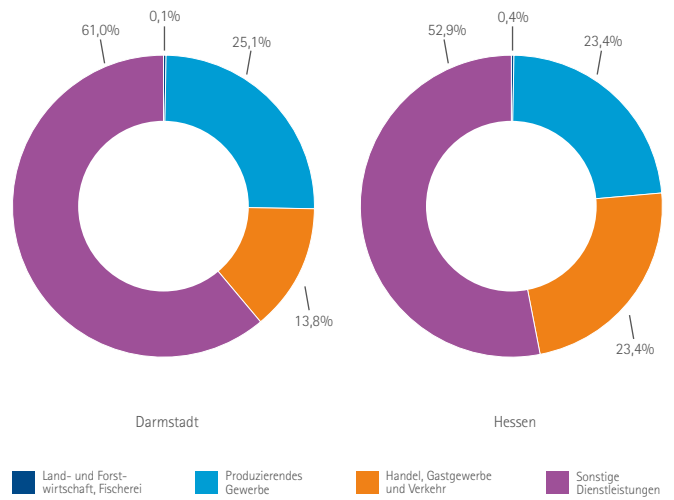


Beschäftigung

Branchenstruktur 2021 (sozialversicherungspflichtig Beschäftigte)

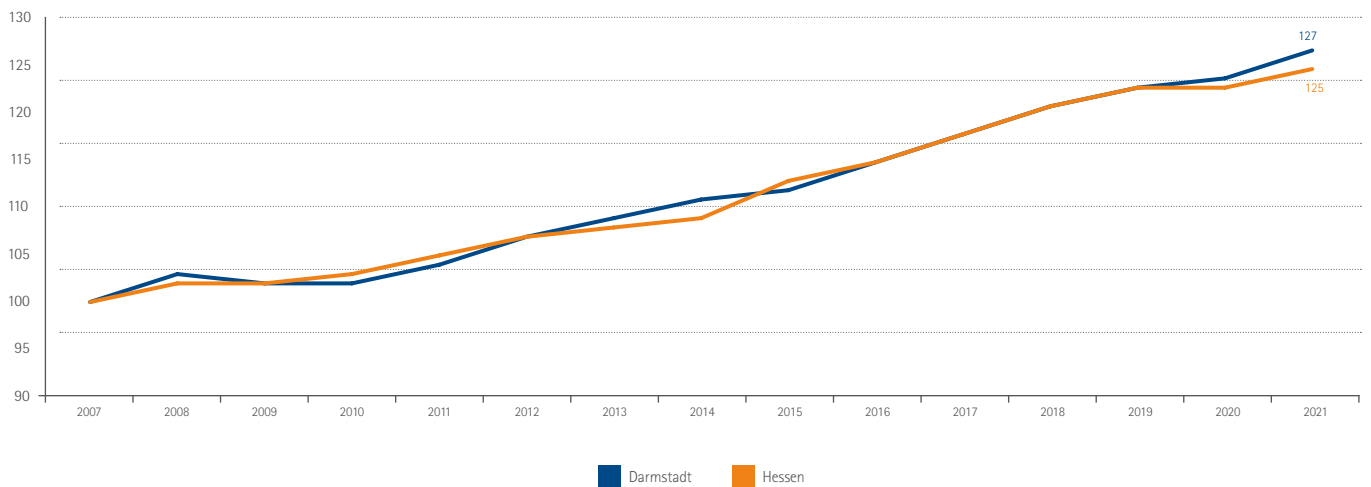
	Darmstadt	Hessen
Insgesamt	108.152	2.657.751
nach Wirtschaftszweigen		
Land- und Forstwirtschaft, Fischerei	122	9.858
Produzierendes Gewerbe*	27.108	621.203
Handel, Gastgewerbe und Verkehr	14.936	621.671
Sonstige Dienstleistungen	65.986	1.405.019
Veränderung		
Insgesamt 2021	108.152	2.657.751
Insgesamt 2011	88.781	2.248.960
Veränderung in Prozent	21,8	18,2

Branchenstruktur (Anteil der Beschäftigten in Prozent)



Beschäftigung

Sozialversicherungspflichtig Beschäftigte (am Arbeitsort, 2007 = Index 100)



Ausbildung

	Ausbildungsquote* 2021	Ausbildungsquote* im MINT-Bereich 2021
Darmstadt	3,6	4,8
Hessen	3,9	5,4

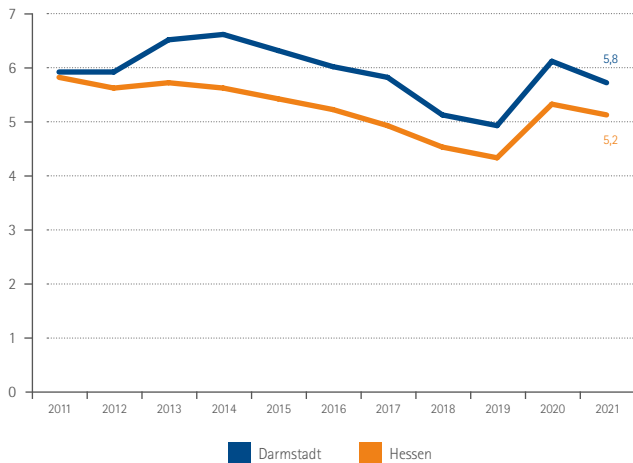
* Auszubildende in beruflicher Ausbildung in Relation zu allen sozialversicherungspflichtig Beschäftigten

Pendler

Einpendler 2021	74.867
Auspendler 2021	31.803
Pendlersaldo	43.064
Einpendlerquote (in Prozent)	69,2
Auspendlerquote (in Prozent)	48,9

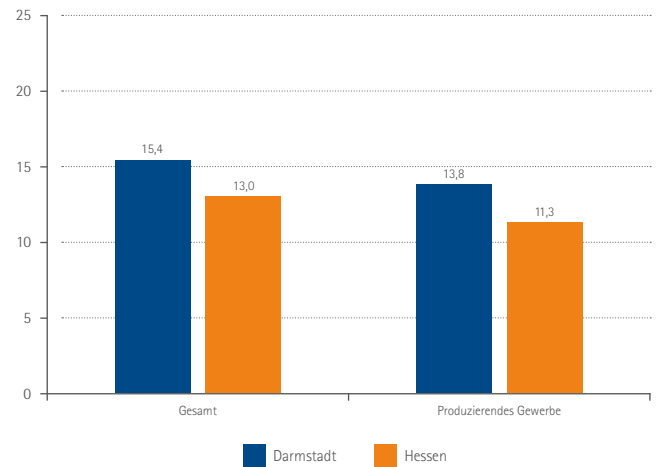
Arbeitslosigkeit

Arbeitslosenquote (in Prozent)



Löhne und Gehälter

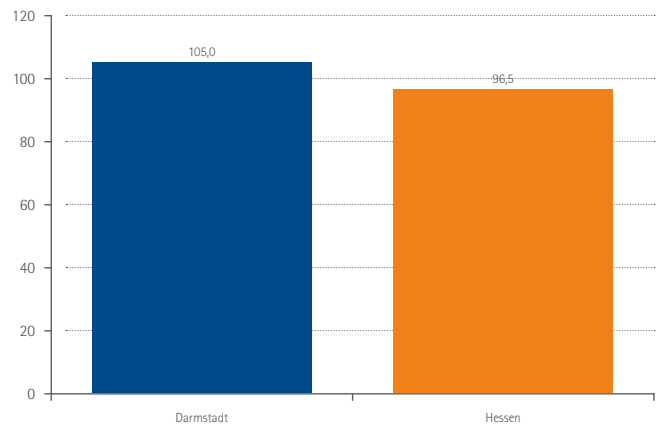
Bruttoverdienst je Arbeitnehmer 2014 – 2019
(Veränderung in Prozent)



Kaufkraft

	EH-Kaufkraft in Mio. Euro 2022	EH-Umsatz pro Kopf in Euro 2022	EH-Kaufkraft-index 2022 (D=100)
Darmstadt	1.226,3	7.570	104,0
Hessen	47.087,5	7.446	102,3

Zentralitätskennziffer 2022 (BRD=100)

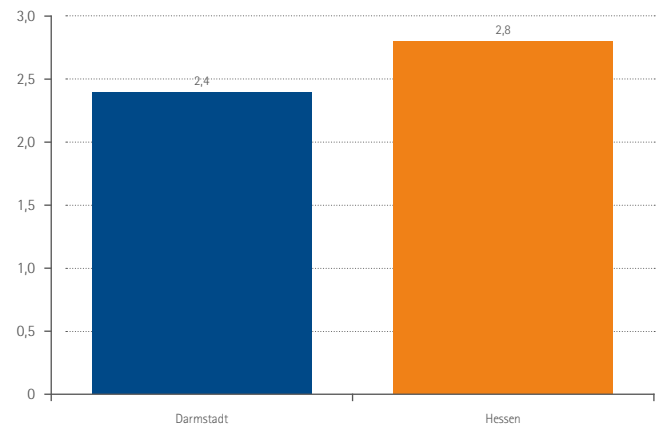


Tourismus

	Ankünfte 2021	Übernachtungen 2021
Darmstadt	148.468	357.637
Hessen	6.746.883	18.784.321

	Ankünfte 2021 aus dem Ausland (in Prozent)
Darmstadt	13,5
Hessen	15,8

Aufenthaltsdauer 2021 (in Tagen)

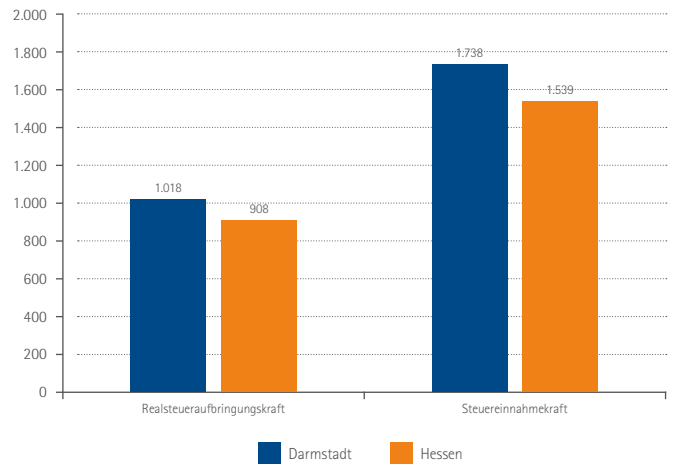


Öffentliche Finanzen

Hebesätze 2022 (in Prozent)

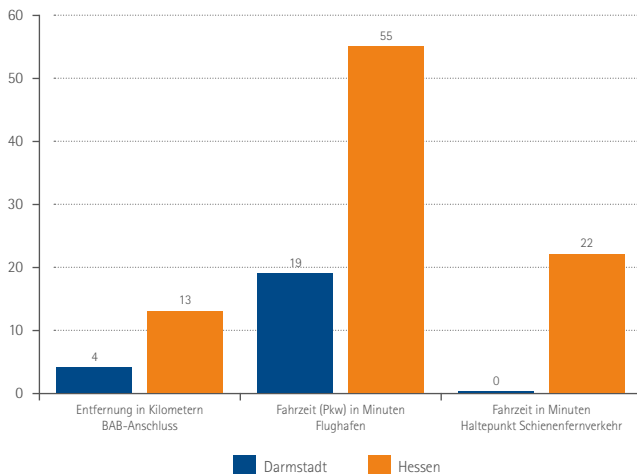
	Grundsteuer A	Grundsteuer B	Gewerbesteuer
Durchschnitt (ungewichtet)	320	535	454

Gemeindliche Steuerkraft 2020 (in Euro je Einwohner)



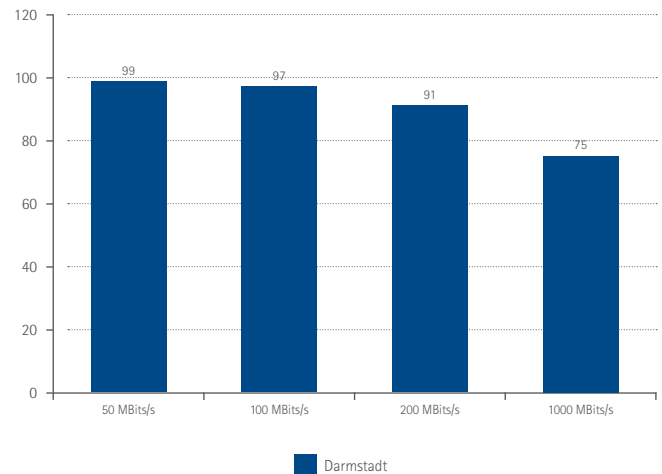
Erreichbarkeit

Erreichbarkeit (in Kilometern und Minuten)



Breitbandversorgung

Privathaushalte November 2021 (Abdeckung in Prozent)



Frischwasser-/Abwasser-/Strompreis

www.ihk-hessen.de/themen/umwelt/wassermonitor/wm/
www.energiemonitor-hessen.de

Für weitere Informationen über unsere Region auf www.ihk.de/Darmstadt die Nummer 325 ins Suchfeld eingeben.

Quellen für Grunddaten:

Bevölkerung, Tourismus, Öffentliche Finanzen: Hessisches Landesamt für Statistik | Unternehmen: IHK Darmstadt Rhein Main Neckar, Hessisches Landesamt für Statistik, Produktivität: Arbeitsgemeinschaft der Statistischen Landesämter | Beschäftigung, Ausbildung, Pendler, Arbeitslosigkeit: Bundesagentur für Arbeit | Kaufkraftdaten: Michael Bauer Research
 Erreichbarkeit: Bundesinstitut für Bau-, Stadt- und Raumforschung (INKAR-Datenbank) | Breitbandversorgung: Bundesministerium für Verkehr und digitale Infrastruktur (Breitbandatlas)