

**Landkreise in Zahlen!**

Landkreis Stade  
2023

# Bevölkerung, Fläche, Dichte

	Stand	Wert	Veränderung zum Vorjahr
Bevölkerung	31.12.2022	210.306	1,8 %
Fläche (in km <sup>2</sup> )	31.12.2020	1.267,38	---
Bevölkerungsdichte (Einw./km <sup>2</sup> )	---	166	---
Durchschnittsalter	31.12.2022	44,2 Jahre	-0,1 Jahre

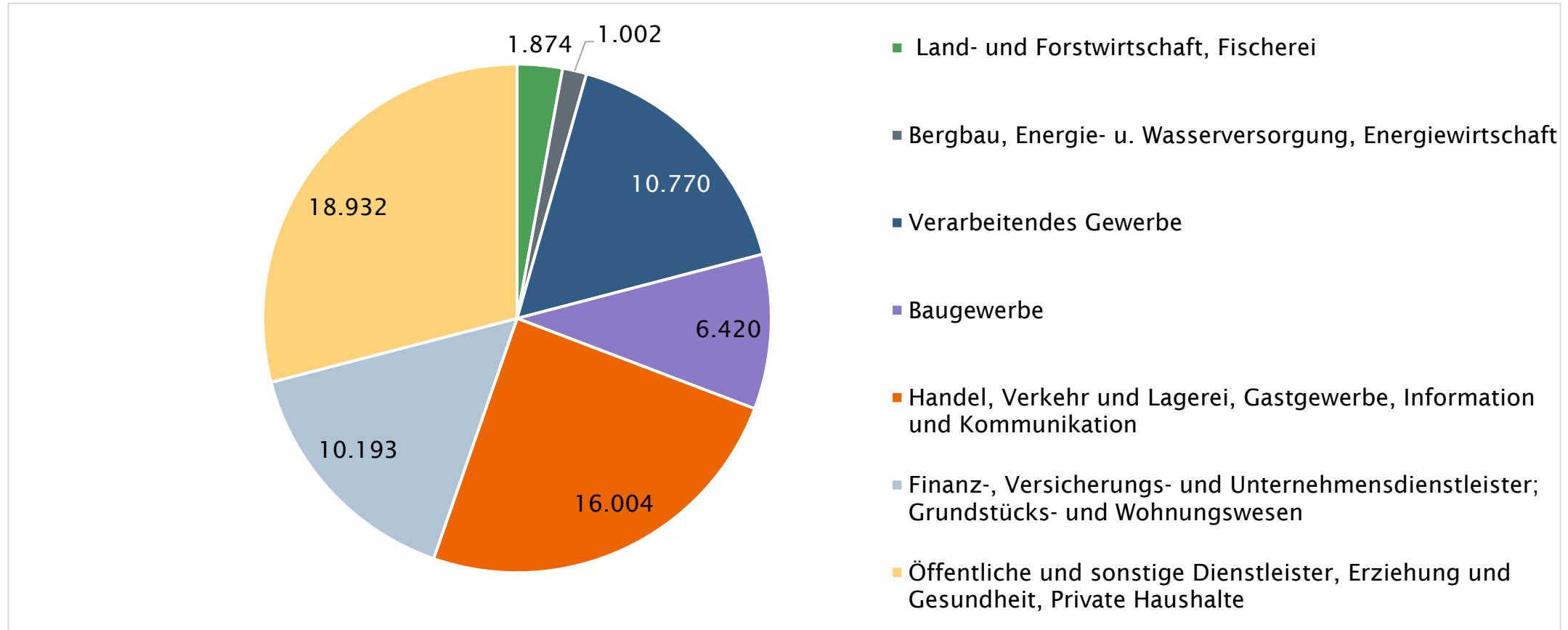
# Arbeitsmarkt und Beschäftigung

Sozialversicherungspflichtig Beschäftigte am Arbeitsort: 30.06.2022; Quote: Jahreswert 2022.

	Wert	Veränderung zum Vorjahr
Sozialversicherungspflichtig Beschäftigte	65.199	1,8 %
Einpendler	15.357	1,6 %
Auspendler	30.049	2,9 %
Arbeitslosenquote	5,3 %	-0,7 Prozentpunkte

# Beschäftigte nach Wirtschaftszweigen

Sozialversicherungspflichtige Beschäftigungsverhältnisse am Arbeitsort. Stichtag: 30.06.2022.



Statistik der Bundesagentur für Arbeit.

# Volkswirtschaftliche Gesamtleistung

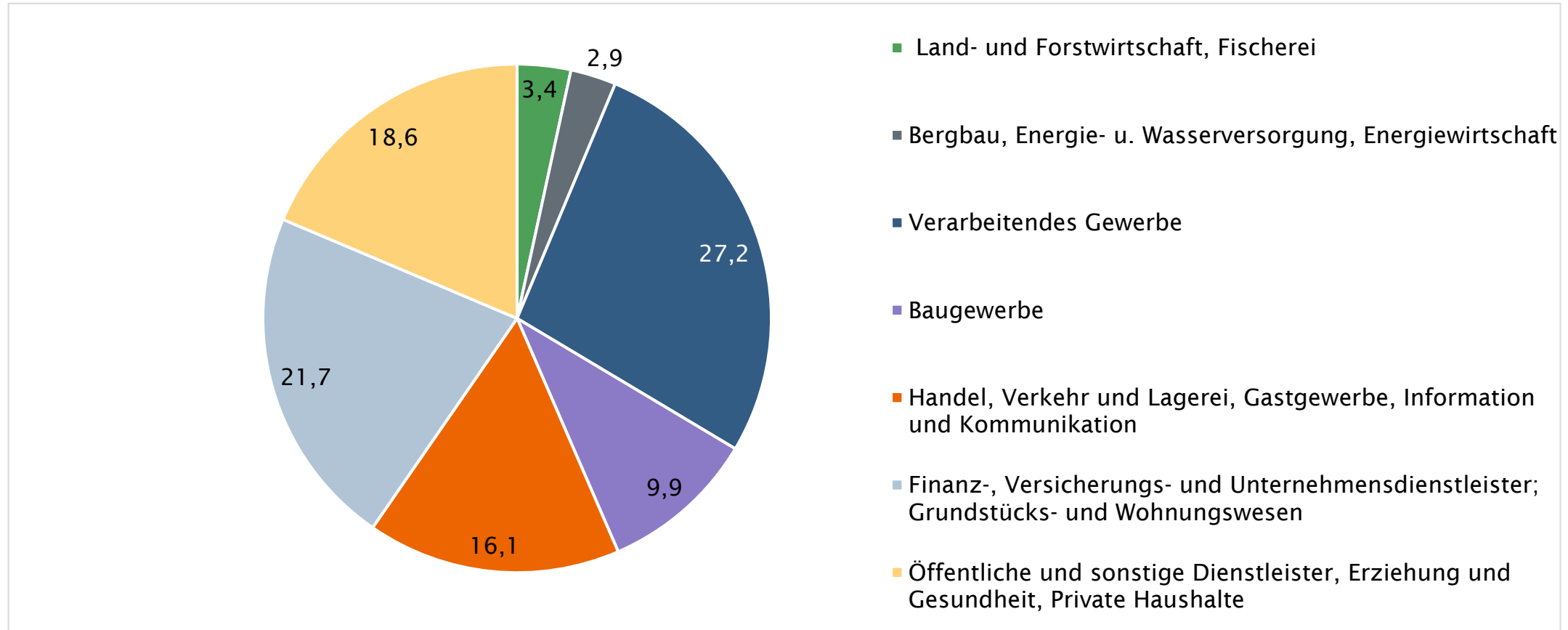
In jeweiligen Preisen; 2021.

	Wert	Veränderung zum Vorjahr
Bruttoinlandsprodukt (BIP) in Mio. EUR	7.284	12,5 %
Bruttowertschöpfung (BWS) in Mio. EUR	6.590	12,3 %
BIP je Erwerbstätigen	80.016	12,6 %
BWS je Erwerbstätigen	72.392	12,3 %

Arbeitskreis Volkswirtschaftliche Gesamtrechnung der Länder, eigene Berechnungen.

# Bruttowertschöpfung nach Wirtschaftszweigen

Angaben in Prozent; 2021.



Arbeitskreis Volkswirtschaftliche Gesamtrechnung der Länder, eigene Berechnungen.

# Industrie und Baugewerbe

Zahlen für 2021 (Industrie) bzw. 2022 (Baugewerbe).

	Wert	Veränderung zum Vorjahr
<i>Industrie</i>		
Anzahl der Betriebe (≥ 20 Beschäftigte)	83	---
Umsätze in Tsd. EUR	3.845.038	30,7 %
<i>Baugewerbe</i>		
Anzahl der Betriebe (≥ 20 Beschäftigte)	40	---
Umsätze in Tsd. EUR	483.963	-3,1 %

# Handel und Tourismus

Ankünfte und Übernachtungen bei Beherbergungsbetrieben und Campingplätzen mit 10 oder mehr Betten bzw. Stellplätzen.

	Stand	Wert	Veränderung zum Vorjahr	
<i>Kaufkraft und Zentralität</i>				
Kaufkraft pro Einwohner in Euro	Prognosewert	2023	27.609	---
Einzelhandelszentralität, Index, D = 100	Prognosewert	2023	93,8	---
<i>Tourismus</i>				
Ankünfte		2022	219.719	56,4 %
Übernachtungen		2022	569.240	45,2 %

MB Research GmbH, Landesamt für Statistik Niedersachsen, eigene Berechnungen.



# Gewerbeanzeigen und Insolvenzen


Gewerbeanzeigen ohne Automatenaufsteller und Reisegewerbe.

	<b>Stand</b>	<b>Wert</b>	<b>Veränderung zum Vorjahr</b>
Unternehmensinsolvenzen	2022	25	-10,7 %
<i>Gewerbeanzeigen</i>			
Anmeldungen	2022	1.806	-5,0 %
Abmeldungen	2022	1.467	21,2%


Landesamt für Statistik Niedersachsen, eigene Berechnungen.



Folgen Sie uns auf:

 [facebook.de/ihkstade](https://facebook.de/ihkstade)

 [twitter.com/ihkstade](https://twitter.com/ihkstade)

 [instagram.com/ihkstade](https://instagram.com/ihkstade)

Vielen Dank für Ihre Aufmerksamkeit.  
Bitte wenden Sie sich bei Fragen  
gern an uns.

**Industrie- und Handelskammer Stade  
für den Elbe-Weser-Raum**

Am Schäferstieg 2, 21680 Stade

Vorname Nachname

Telefon: 04141 524-285

E-Mail: [henrik.gerken@stade.ihk.de](mailto:henrik.gerken@stade.ihk.de)

[www.ihk.de/stade](http://www.ihk.de/stade)