

**Landkreise in Zahlen!**

# Landkreis Cuxhaven 2023

# Bevölkerung, Fläche, Dichte

	Stand	Wert	Veränderung zum Vorjahr
Bevölkerung	31.12.2022	201.413	0,9 %
Fläche (in km <sup>2</sup> )	31.12.2020	2058,96	---
Bevölkerungsdichte (Einw./km <sup>2</sup> )	---	98	---
Durchschnittsalter	31.12.2022	46,8 Jahre	-0,1 Jahre

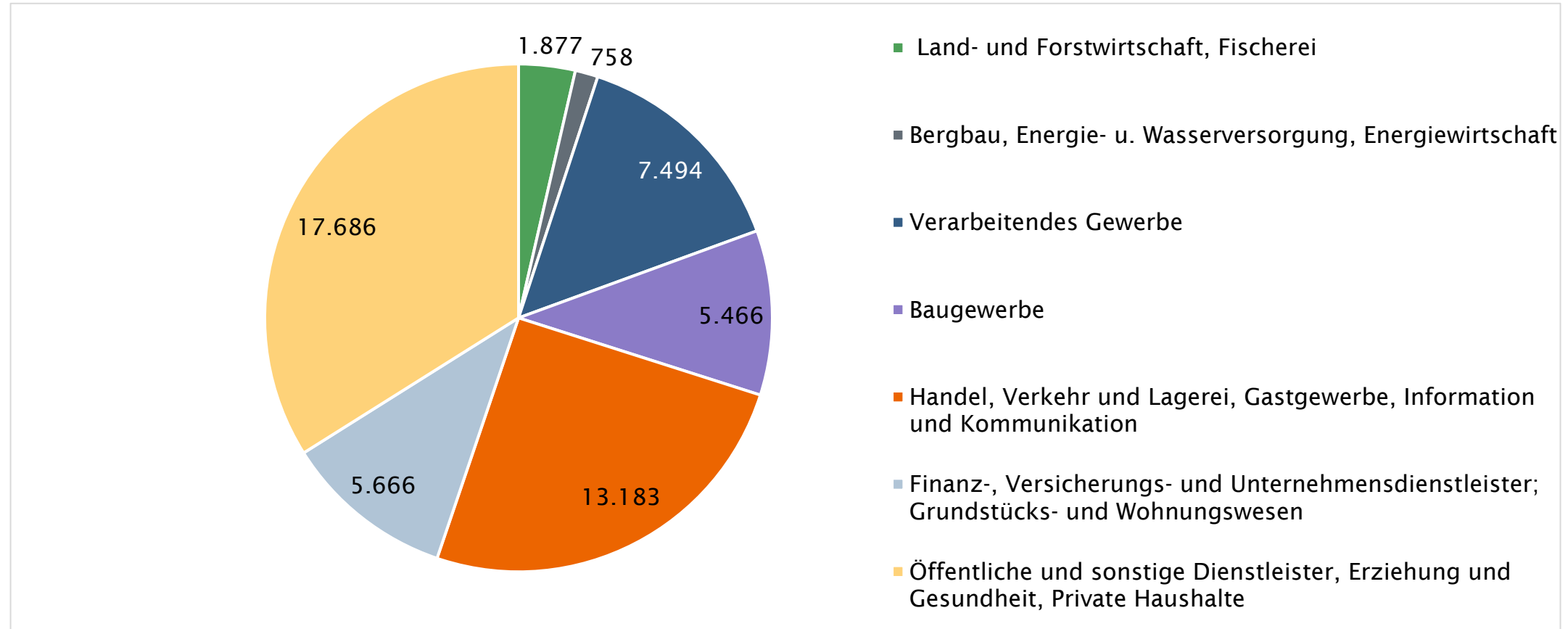
# Arbeitsmarkt und Beschäftigung

Sozialversicherungspflichtig Beschäftigte am Arbeitsort: 30.06.2022; Quote: Jahreswert 2022.

	Wert	Veränderung zum Vorjahr
Sozialversicherungspflichtig Beschäftigte	52.131	2,4 %
Einpendler	11.957	4,5 %
Auspendler	35.600	2,1 %
Arbeitslosenquote	5,2 %	-0,5 Prozentpunkte

# Beschäftigte nach Wirtschaftszweigen

Sozialversicherungspflichtige Beschäftigungsverhältnisse am Arbeitsort. Stichtag: 30.06.2022.



Statistik der Bundesagentur für Arbeit.

# Volkswirtschaftliche Gesamtleistung

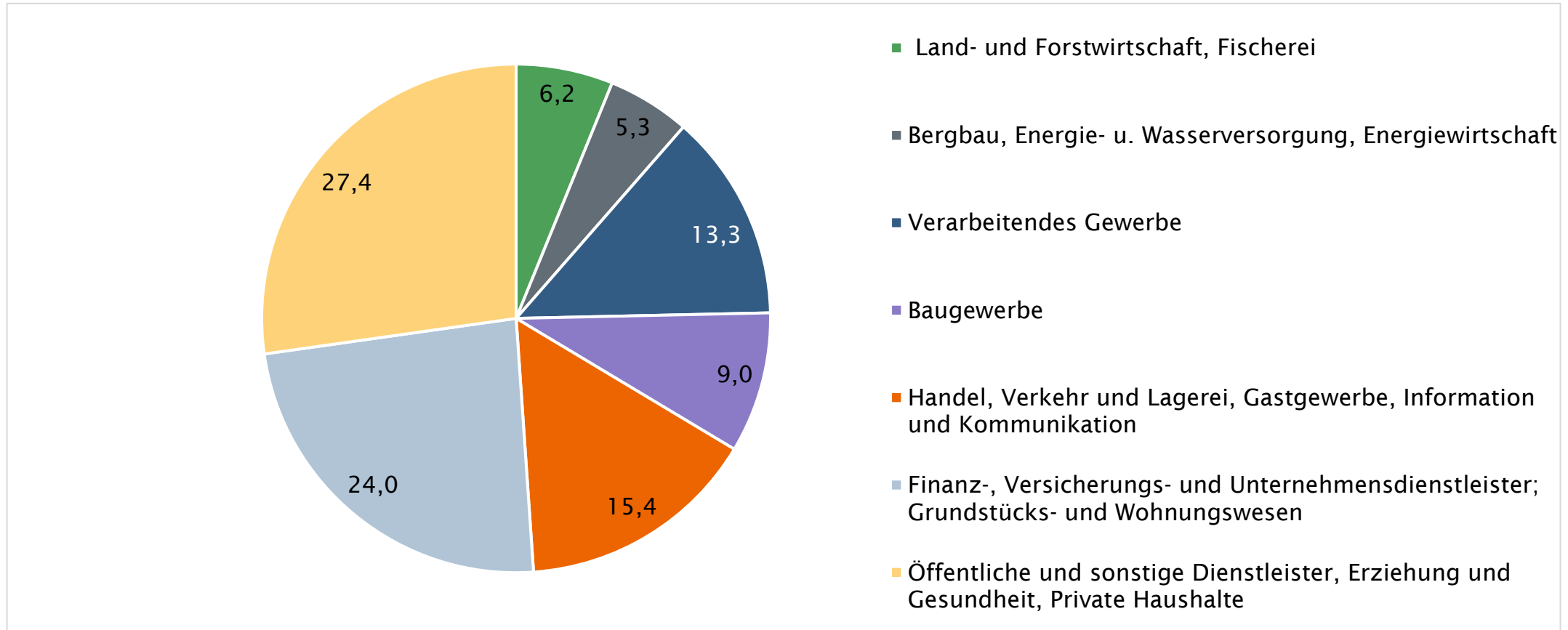
In jeweiligen Preisen; 2021.

	Wert	Veränderung zum Vorjahr
Bruttoinlandsprodukt (BIP) in Mio. EUR	5.255	2,6 %
Bruttowertschöpfung (BWS) in Mio. EUR	4.754	2,3 %
BIP je Erwerbstätigen	69.497	1,6 %
BWS je Erwerbstätigen	62.875	1,3 %

Arbeitskreis Volkswirtschaftliche Gesamtrechnung der Länder, eigene Berechnungen.

# Bruttowertschöpfung nach Wirtschaftszweigen

Angaben in Prozent; 2021.



Arbeitskreis Volkswirtschaftliche Gesamtrechnung der Länder, eigene Berechnungen.

# Industrie und Baugewerbe

Zahlen für 2021 (Industrie) bzw. 2022 (Baugewerbe).

	Wert	Veränderung zum Vorjahr
<i>Industrie</i>		
Anzahl der Betriebe (≥ 20 Beschäftigte)	70	---
Umsätze in Tsd. EUR	2.150.711	3,3 %
<i>Baugewerbe</i>		
Anzahl der Betriebe (≥ 20 Beschäftigte)	26	---
Umsätze in Tsd. EUR	162.683	29,5 %

# Handel und Tourismus

Ankünfte und Übernachtungen bei Beherbergungsbetrieben und Campingplätzen mit 10 oder mehr Betten bzw. Stellplätzen.

	Stand	Wert	Veränderung zum Vorjahr
<i>Kaufkraft und Zentralität</i>			
Kaufkraft pro Einwohner in Euro	Prognosewert 2023	25.783	---
Einzelhandelszentralität, Index, D = 100	Prognosewert 2023	91,8	---
<i>Tourismus</i>			
Ankünfte	2022	563.018	34,2 %
Übernachtungen	2022	2.326.126	23,6 %

MB Research GmbH, Landesamt für Statistik Niedersachsen, eigene Berechnungen.



# Gewerbeanzeigen und Insolvenzen


Gewerbeanzeigen ohne Automatenaufsteller und Reisegewerbe.

	<b>Stand</b>	<b>Wert</b>	<b>Veränderung zum Vorjahr</b>
Unternehmensinsolvenzen	2022	27	-7,6 %
<i>Gewerbeanzeigen</i>			
Anmeldungen	2022	1.526	0,2 %
Abmeldungen	2022	1.168	15,0%


Landesamt für Statistik Niedersachsen, eigene Berechnungen.



Folgen Sie uns auf:

 [facebook.de/ihkstade](https://facebook.de/ihkstade)

 [twitter.com/ihkstade](https://twitter.com/ihkstade)

 [instagram.com/ihkstade](https://instagram.com/ihkstade)

Vielen Dank für Ihre Aufmerksamkeit.  
Bitte wenden Sie sich bei Fragen  
gern an uns.

**Industrie- und Handelskammer Stade  
für den Elbe-Weser-Raum**

Am Schäferstieg 2, 21680 Stade

Vorname Nachname

Telefon: 04141 524-285

E-Mail: [henrik.gerken@stade.ihk.de](mailto:henrik.gerken@stade.ihk.de)

[www.ihk.de/stade](http://www.ihk.de/stade)