

Landkreise in Zahlen!

Landkreis Osterholz 2023

Bevölkerung, Fläche, Dichte

	Stand	Wert	Veränderung zum Vorjahr
Bevölkerung	31.12.2022	116.551	1,3 %
Fläche (in km ²)	31.12.2020	652,67	---
Bevölkerungsdichte (Einw./km ²)	---	179	---
Durchschnittsalter	31.12.2022	46,0 Jahre	-0,1 Jahre

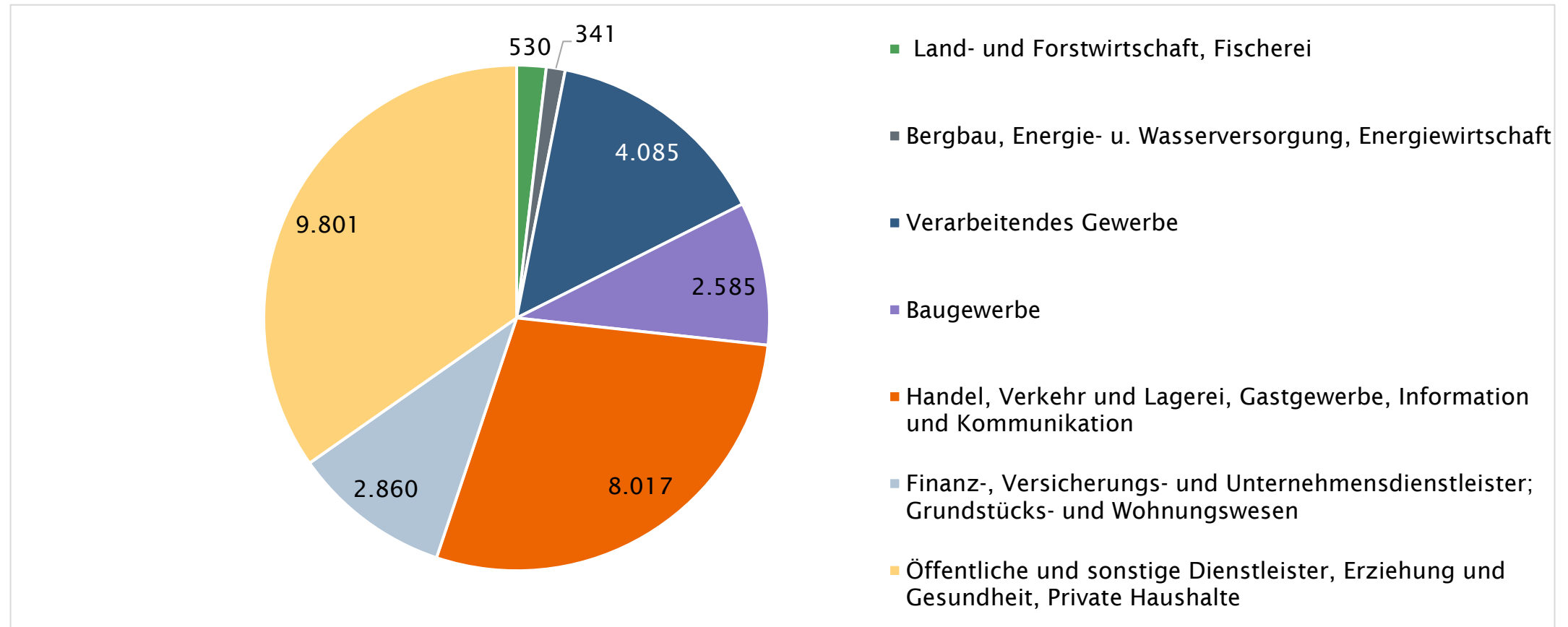
Arbeitsmarkt und Beschäftigung

Sozialversicherungspflichtig Beschäftigte am Arbeitsort: 30.06.2022; Quote: Jahreswert 2022.

	Wert	Veränderung zum Vorjahr
Sozialversicherungspflichtig Beschäftigte	28.219	1,6 %
Einpendler	11.742	1,7 %
Auspendler	29.782	0,9 %
Arbeitslosenquote	3,0 %	-0,3 Prozentpunkte

Beschäftigte nach Wirtschaftszweigen

Sozialversicherungspflichtige Beschäftigungsverhältnisse am Arbeitsort. Stichtag: 30.06.2022.



Statistik der Bundesagentur für Arbeit.

Volkswirtschaftliche Gesamtleistung

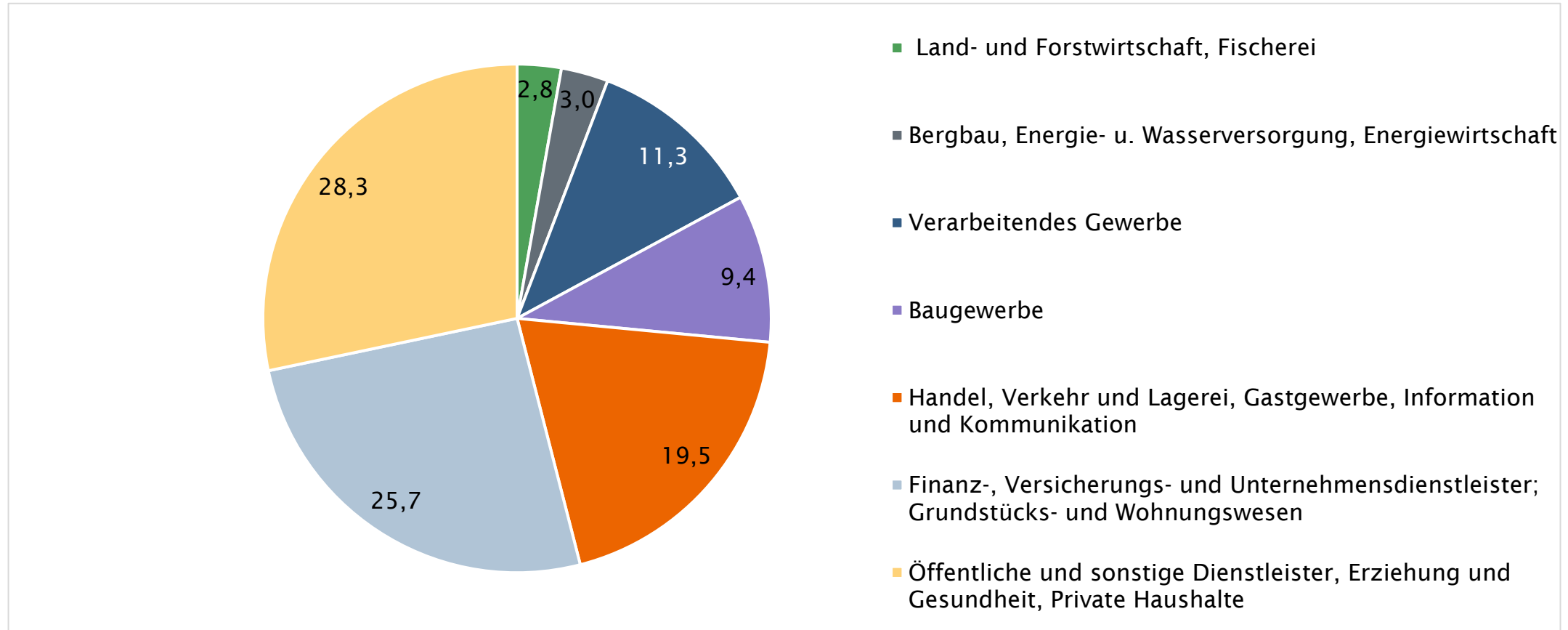
In jeweiligen Preisen; 2021.

	Wert	Veränderung zum Vorjahr
Bruttoinlandsprodukt (BIP) in Mio. EUR	2.563	3,6 %
Bruttowertschöpfung (BWS) in Mio. EUR	2.319	3,4 %
BIP je Erwerbstätigen	62.589	2,2 %
BWS je Erwerbstätigen	56.626	2,0 %

Arbeitskreis Volkswirtschaftliche Gesamtrechnung der Länder, eigene Berechnungen.

Bruttowertschöpfung nach Wirtschaftszweigen

Angaben in Prozent; 2021.



Arbeitskreis Volkswirtschaftliche Gesamtrechnung der Länder, eigene Berechnungen.

Industrie und Baugewerbe

Zahlen für 2021 (Industrie) bzw. 2022 (Baugewerbe).

	Wert	Veränderung zum Vorjahr
<i>Industrie</i>		
Anzahl der Betriebe (≥ 20 Beschäftigte)	32	---
Umsätze in Tsd. EUR	666.967	22,9 %
<i>Baugewerbe</i>		
Anzahl der Betriebe (≥ 20 Beschäftigte)	9	---
Umsätze in Tsd. EUR	*	*

Handel und Tourismus

Ankünfte und Übernachtungen bei Beherbergungsbetrieben und Campingplätzen mit 10 oder mehr Betten bzw. Stellplätzen.

	Stand	Wert	Veränderung zum Vorjahr
<i>Kaufkraft und Zentralität</i>			
Kaufkraft pro Einwohner in Euro	Prognosewert 2023	27.125	---
Einzelhandelszentralität, Index, D = 100	Prognosewert 2023	90,4	---
<i>Tourismus</i>			
Ankünfte	2022	65.344	90,5 %
Übernachtungen	2022	170.411	79,4 %

MB Research GmbH, Landesamt für Statistik Niedersachsen, eigene Berechnungen.

Gewerbeanzeigen und Insolvenzen

Gewerbeanzeigen ohne Automatenaufsteller und Reisegewerbe.

	Stand	Wert	Veränderung zum Vorjahr
Unternehmensinsolvenzen	2022	6	-45,5 %
<i>Gewerbeanzeigen</i>			
Anmeldungen	2022	950	8,2 %
Abmeldungen	2022	702	12,3%


Landesamt für Statistik Niedersachsen, eigene Berechnungen.



Folgen Sie uns auf:

 facebook.de/ihkstade

 twitter.com/ihkstade

 instagram.com/ihkstade

Vielen Dank für Ihre Aufmerksamkeit.
Bitte wenden Sie sich bei Fragen
gern an uns.

**Industrie- und Handelskammer Stade
für den Elbe-Weser-Raum**

Am Schäferstieg 2, 21680 Stade

Vorname Nachname

Telefon: 04141 524-285

E-Mail: henrik.gerken@stade.ihk.de

www.ihk.de/stade