


Melle



MELLE IM STATISTISCHEN VERGLEICH

Kategorie	Maßeinheit	Melle	Durchschnitt IHK-Region
Bevölkerungsentwicklung	Veränderung von 2017 bis 2022 (in %)	1,7	3,4
Beschäftigungsentwicklung	Veränderung von 2017 bis 2022 (in %)	10,8	9,7
Arbeitslosenquote	Arbeitslose 2022: je 100 Einw. (Alter 18-65)	2,2	3,2
Handelszentralität	Umsatz / Kaufkraft (jeweils 2021)	71,0	85
Gewerbesteuer	Hebesatz in Prozent 2023	385	379
Grundsteuer A	Hebesatz in Prozent 2023	345	342
Grundsteuer B	Hebesatz in Prozent 2023	345	374
Breitbandversorgung von Unternehmen	Festnetzverfügbarkeit ≥ 1000 Mbit/s*	45,7	72,5
Breitbandversorgung in Gewerbegebieten	Festnetzverfügbarkeit ≥ 1000 Mbit/s*	29,7	60,0
Verfügbare Gewerbeflächen	m ² /Einwohner	3,0	13,0

*alle Technologien



Landkreis: Osnabrück
 Fläche: 253,95 km²
 Einwohner: 47.228
 IHK-zugehörige Unternehmen: 3.227
 Beschäftigte: 20.575
 Webseite: melle.info

Höchste Zufriedenheit

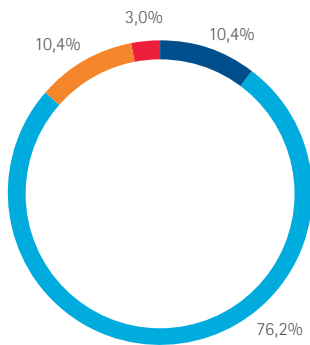


- 
3,23 Erreichbarkeit überregional Straße
- 
3,12 Einkaufsmöglichkeiten
- 
2,83 Image der Stadt/Gemeinde
- 
2,82 Verkehrsführung/Parkmöglichkeiten
- 
2,77 Freizeit- und Kulturangebote

Geringste Zufriedenheit ↘

- 2,07 Kommunale Verkehrspolitik und Baustellenmanagement
- 2,15 Verfügbarkeit beruflich qualifizierter Fach- und Führungskräfte
- 2,15 Bearbeitungsdauer von Anliegen und Genehmigungsverfahren
- 2,18 Wirtschaftsfreundlichkeit von Politik und Verwaltung
- 2,22 Verfügbarkeit digitaler Dienstleistungen der Verwaltung

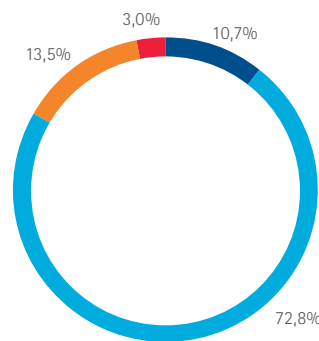
Zufriedenheit mit Melle



Quelle: IHK Osnabrück-Emsland-Grafschaft Bentheim

Insgesamt überwiegen die positiven Bewertungen der Unternehmen. 76 Prozent zeigen sich zufrieden, zehn Prozent sogar sehr zufrieden.

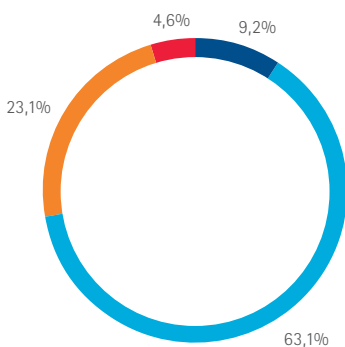
Zum Vergleich: Durchschnittliche Zufriedenheit in der IHK-Region



- Sehr zufrieden
- Zufrieden
- Weniger zufrieden
- Unzufrieden

Antworten auf die Frage:
»Wie zufrieden sind Sie insgesamt mit Ihrer Standortgemeinde/-Stadt als Wirtschaftsstandort?«

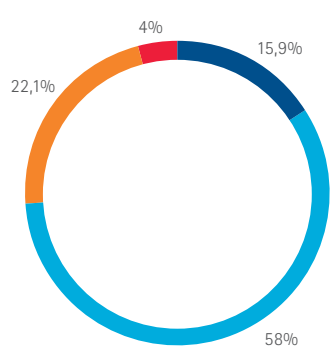
Weiterempfehlung von Melle



Quelle: IHK Osnabrück-Emsland-Grafschaft Bentheim

72 Prozent der Unternehmen in Melle würden die Stadt weiterempfehlen. Damit ist der Anteil etwas niedriger als im Durchschnitt aller Kommunen im IHK-Bezirk.

Zum Vergleich: Durchschnittliche Weiterempfehlung in der IHK-Region



- Auf jeden Fall
- Wahrscheinlich ja
- Wahrscheinlich nicht
- Bestimmt nicht

Antworten auf die Frage:
»Würden Sie Ihre Standortgemeinde/-Stadt anderen Unternehmen bei Ansiedlungsüberlegungen empfehlen?«