

ARBEITSMARKT BERUFSAUSBILDUNG

Nach den Rückgängen der Beschäftigung im Jahr 2020 infolge der Corona-Pandemie hat sich der Arbeitsmarkt auch im zweiten Jahr in Folge weiter erholt. Außer im Landkreis Bautzen (-1,1 Prozent), der allerdings im Vorjahr die höchste Steigerung verzeichnete, hat die Zahl der versicherungspflichtig Beschäftigten in allen Kreisen des Kammerbezirkes zugenommen, insgesamt um ein Prozent. Das ist ein nur geringfügig geringeres Wachstum als im Land Sachsen insgesamt, wo eine Steigerung von 1,1 Prozent zu verzeichnen war. Die größten prozentualen Zuwächse bei der Beschäftigung im Kammerbezirk bestanden beim Gastgewerbe. Hier zeigt sich der Nachholbedarf nach der Zeit des personellen Aderlasses durch die wiederholten Lockdowns der beiden Vorjahre. Trotz der sichtbaren Steigerungen der Mitarbeiterzahlen in diesem Wirtschaftsbereich sind die Arbeits- und Fachkräftengpässe dort nach wie vor besonders drückend. Ebenfalls hohe Steigerungen der Beschäftigung verzeichnet der Wirtschaftsbereich Information und Kommunikation, der mit zunehmender Digitalisierung weiter an Bedeutung gewinnt. Über neun Prozent beträgt dagegen der Rückgang der Beschäftigten in der Arbeitnehmerüberlassung. Auch in der Land- und Forstwirtschaft/ Fischerei waren 2022 im Kammerbezirk 2,5 Prozent weniger beschäftigt als im Vorjahr. Im Baugewerbe betrug der Rückgang 0,3 Prozent. Alle anderen Wirtschaftsbereiche verbuchten eine positive Mitarbeiterentwicklung. Entsprechend der zunehmenden Beschäftigung hat sich der Fachkräftemangel im Jahr 2022 weiter verschärft, und tritt selbst in Anbetracht der vielfältigen Kostensteigerungen bei Energie und Rohstoffen als Geschäftsrisiko wieder verstärkt in den Vordergrund, wie die regelmäßigen Konjunkturumfragen der IHK Dresden ergaben. Bei den Absolventen und Abgängern der berufsbildenden Schulen in Sachsen dürfte es laut regionalisierter Schüler- und Absolventenprognose im Jahr 2023 sowohl in der oberen als auch in der unteren Variante einen Rückgang geben, was besonders für den nichtakademischen Bereich nicht zu einer Entspannung der Fachkräftesituation beitragen dürfte.

INHALTSVERZEICHNIS

Arbeitsmarkt Berufsausbildung	1
1 Sozialversicherungspflichtig Beschäftigte am Arbeitsort nach Wirtschaftszweigen und Regionen	2
2 Sozialversicherungspflichtig Beschäftigte am Arbeitsort nach ausgewählten Nationalitäten	3
3 Anteil ausländischer Sozialversicherungspflichtig Beschäftigter	4
4 Entwicklung der Arbeitslosenzahlen	5
5 Entwicklung der offenen Stellen	5
6 Arbeitslosenquoten	6
7 Absolventen Abgänger an allgemeinbildenden Schulen im IHK-bezirk Dresden	6
8 Ausbildungsverträge nach Berufsfeldern (anerkannte Ausbildungsberufe)	7
9 Neu abgeschlossene und eingetragene Ausbildungsverhältnisse	7
10 Neu abgeschlossene und eingetragene Ausbildungsverhältnisse nach Kreisen	8
11 Auszubildende mit neu abgeschlossenem Ausbildungsvertrag nach höchstem allgemeinbildenden Schulabschluss	9
12 TOP10 neu eingetragener Ausbildungsverträge zum 31. Dezember	9
13 Anteil ausbildender Unternehmen in den jeweiligen Beschäftigtengrößenklassen	9

HINWEIS ZUR BARRIEREFREIHEIT

Als öffentliche Einrichtung im Sinne der Richtlinie (EU) 2016/2102 ist die Industrie- und Handelskammer (IHK) Dresden verpflichtet, die Inhalte ihrer Webseite und der mobilen Anwendung mit den Richtlinien der Verordnung zur Schaffung barrierefreier Informationstechnik nach dem Behindertengleichstellungsgesetz (BGG) und die Barrierefreie Informationstechnik-Verordnung (BITV 2.0) in Einklang zu bringen. Einige Bereiche unseres Internetangebots werden aktuell noch überarbeitet. Dazu gehören unter anderem barrierefreie PDF-Dokumente. Bis zur kompletten technischen Umsetzung bieten wir Ihnen gern an, uns bei Fragen und für ergänzende Informationen zum Dokument zu kontaktieren.

Ihre Ansprechpartner sind: Heiko Hebenstreit, Telefon: 0351 2802-222, E-Mail: hebenstreit.heiko@dresden.ihk.de und Ute Schubert, Telefon: 0351 2802-128, E-Mail: schubert.ute@dresden.ihk.de

IMPRESSUM

Herausgeber: Industrie- und Handelskammer Dresden | Geschäftsbereich Standortpolitik und Kommunikation |
Referat Wirtschaftsstatistik | Konjunkturentwicklung
Satz und Gestaltung: Referat Öffentlichkeitsarbeit
Erstellung: Mai 2023

1 SOZIALVERSICHERUNGSPFLICHTIG BESCHÄFTIGTE AM ARBEITSORT NACH WIRTSCHAFTSZWEIGEN UND REGIONEN

Wirtschaftszweige	IHK-Bezirk Dresden		Freistaat Sachsen	
	30. Juni 2022 in Personen	Veränderung zum Vorjahr in Prozent	30. Juni 2022 in Personen	Veränderung zum Vorjahr in Prozent
Land- und Forstwirtschaft, Fischerei	7.496	-2,5	18.209	-2,1
Produzierendes Gewerbe (Ohne Verarbeitendes Gewerbe und Baugewerbe)	11.862	0,6	30.969	1,5
Verarbeitendes Gewerbe	122.598	1,0	313.972	0,2
Baugewerbe	41.604	-0,3	107.672	-0,7
Handel, Instandhaltung, Reparatur von Kfz	74.089	0,5	191.565	0,3
Verkehr und Lagerei	31.139	0,7	98.108	2,8
Gastgewerbe	24.418	4,7	53.554	5,7
Information und Kommunikation	19.759	3,8	51.262	5,7
Erbringung von Finanz- und Versicherungsleistungen	9.218	0,1	24.882	-0,9
Immobilien, freiberufliche wissenschaftliche und technische Dienstleistungen	45.990	2,0	111.868	2,6
sonstige wirtschaftliche Dienstleistungen (ohne Arbeitnehmerüberlassung)	31.239	2,4	84.915	2,1
Arbeitnehmerüberlassung	12.859	-9,3	39.019	-3,1
Öffentliche Verwaltung, Bildungs-, Gesundheits- und Sozialwesen	191.426	1,4	454.092	1,2
Kunst, Unterhaltung und sonstige Dienstleister	26.115	0,8	61.113	0,8
Insgesamt¹⁾	649.812	1,0	1.641.202	1,1

¹⁾ einschließlich Personen „ohne Angabe“

Quelle: Bundesagentur für Arbeit

Regionen	Stand 30. Juni 2021 in Personen	Stand 30. Juni 2022 in Personen	Veränderung zum Vorjahr in Prozent
Gebietsstand: 01.01.2023			
Dresden, Stadt	271.181	276.545	2,0
Landkreis Bautzen	115.623	114.315	-1,1
Landkreis Görlitz	87.376	88.343	1,1
Landkreis Meißen	89.176	89.812	0,7
Landkreis Sächsische Schweiz-Osterzgebirge	79.934	80.797	1,1
IHK-Bezirk Dresden	643.290	649.812	1,0
Freistaat Sachsen	1.623.463	1.641.202	1,1

Quelle: Bundesagentur für Arbeit

2 SOZIALVERSICHERUNGSPFLICHTIG BESCHÄFTIGTE AM ARBEITSORT NACH AUSGEWÄHLTEN NATIONALITÄTEN

Sozialversicherungspflichtig Beschäftigte

Regionen Stichtag: 30.06.2022	insgesamt	darunter Deutsche	darunter Ausländer	(Ausländer) davon Europäische Union	(Ausländer) davon Asylherkunfts- länder
Dresden, Stadt	276.546	254.776	21.766	8.573	3.465
Landkreis Bautzen	114.315	105.690	8.625	6.985	361
Landkreis Görlitz	88.343	78.747	9.595	8.648	174
Landkreis Meißen	89.812	84.982	4.829	2.880	609
Landkreis Sächsische Schweiz-Osterzgebirge	80.797	75.291	5.505	3.863	339
IHK-Bezirk Dresden	649.813	599.486	50.320	30.949	4.948

Asylherkunftsländer: Eritrea, Nigeria, Somalia, Afghanistan, Irak, Iran, Pakistan, Syrien

Sozialversicherungspflichtig Beschäftigte aus Zuwanderungsländern

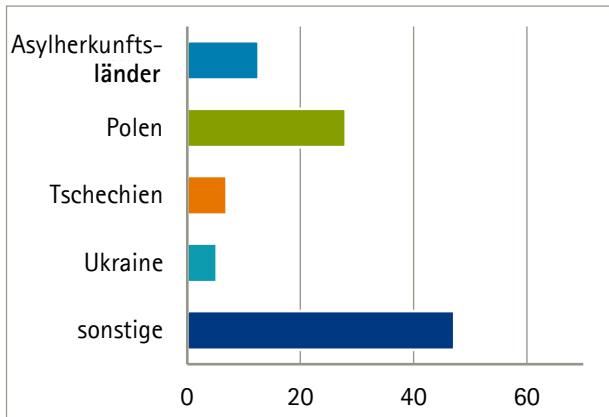
Regionen Stichtag: 30.06.2022	Zuwanderungsländer insgesamt	davon Polen	davon Tschechien	davon Ukraine
Dresden, Stadt	14.262	2.375	1.705	1.055
Landkreis Bautzen	7.799	5.271	941	222
Landkreis Görlitz	9.079	6.775	1.170	130
Landkreis Meißen	4.022	1.352	337	250
Landkreis Sächsische Schweiz-Osterzgebirge	4.668	677	2.455	193
IHK-Bezirk Dresden	39.830	16.450	6.608	1.850

Zuwanderungsländer: Asylherkunftsländer + EU-Osterweiterung seit 2004 + GIPS (Griechenland, Italien, Portugal, Spanien) + Osteuropäische Drittstaaten (Moldau, Russland, Ukraine, Weißrussland) + Westbalkan (Albanien, Bosnien und Herzegowina, Kosovo, Nordmazedonien, Montenegro, Serbien)

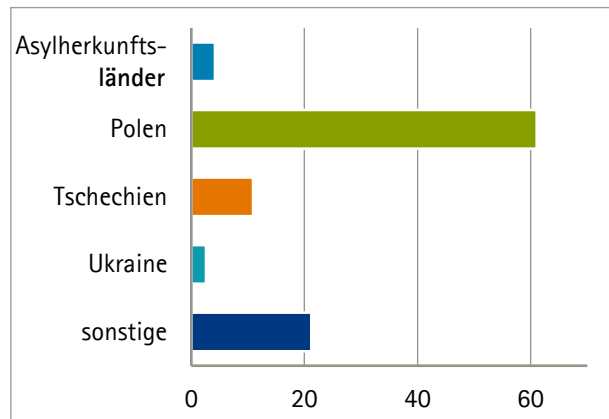
Quelle: Bundesagentur für Arbeit

3 ANTEIL AUSLÄNDISCHER SOZIALVERSICHERUNGSPFLICHTIG BESCHÄFTIGTER

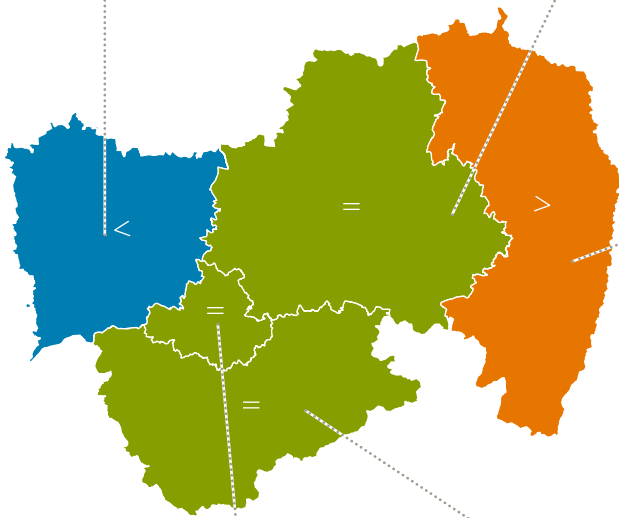
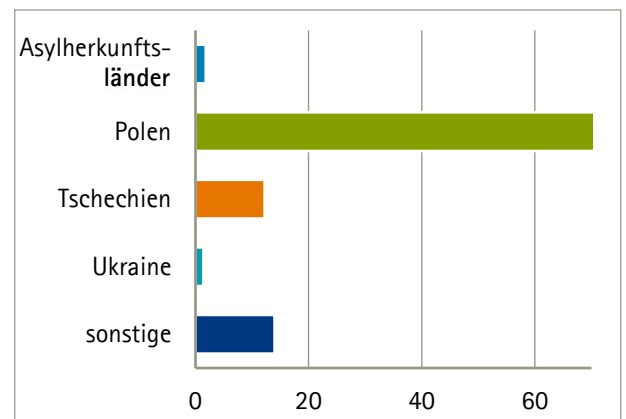
Landkreis Meißen



Landkreis Bautzen



Landkreis Görlitz

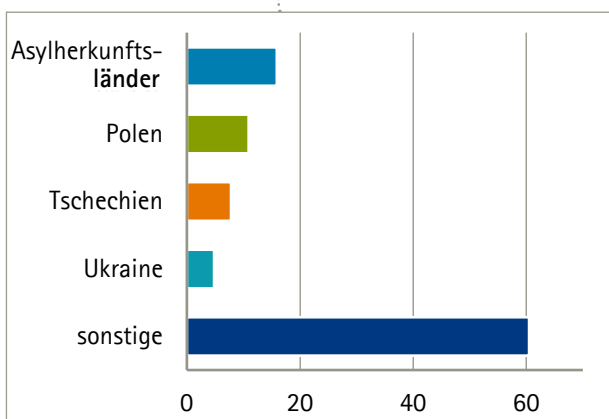


Ausländeranteil an sozialversicherungspflichtig Beschäftigten am Arbeitsort

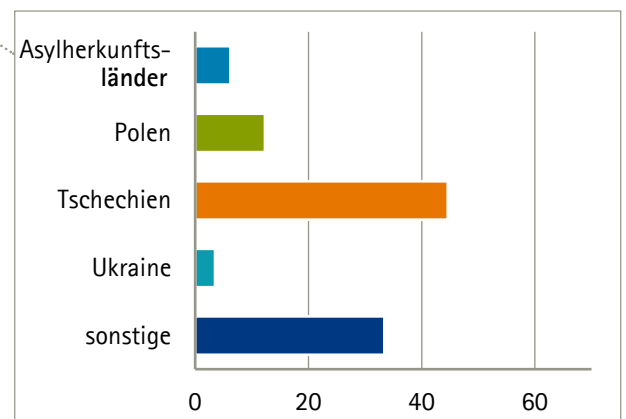
- < unter 6 Prozent
- = 6 bis unter 8 Prozent
- > 8 Prozent und mehr

Quelle: Bundesagentur für Arbeit, Stichtag: 30.06.2022

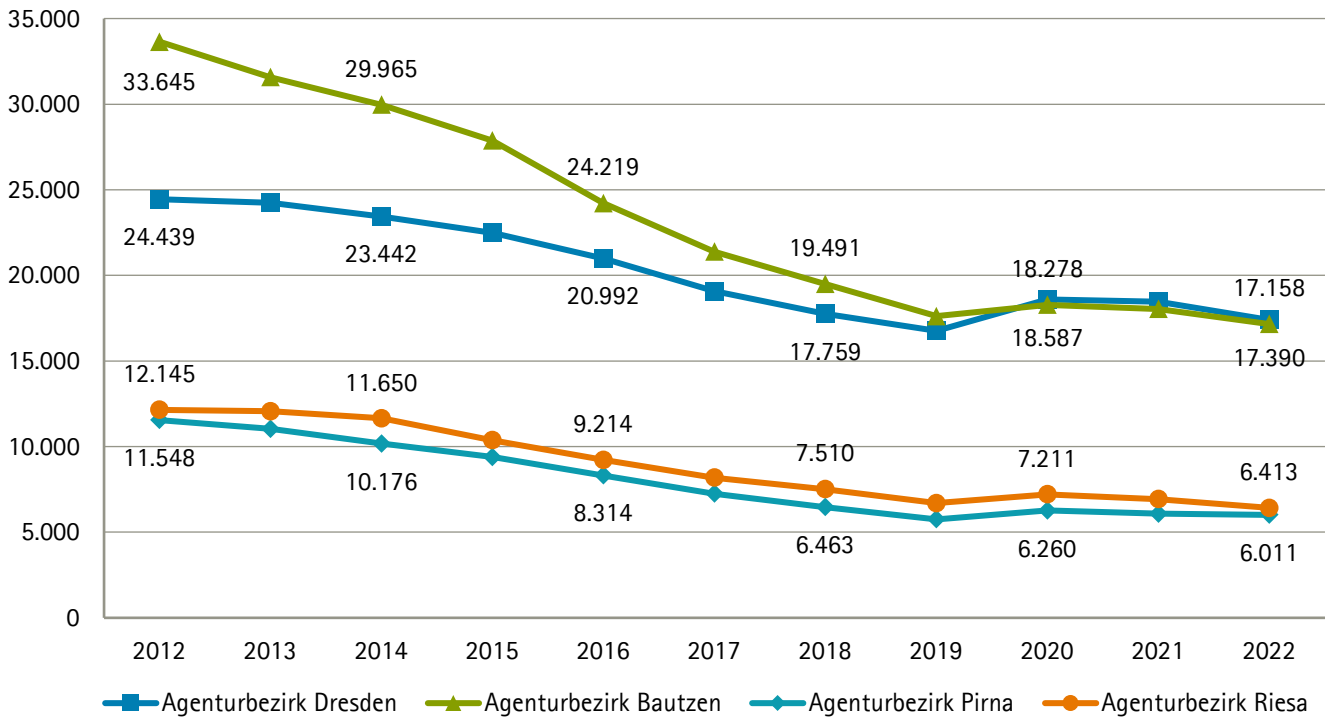
Dresden, Stadt



Landkreis Sächsische Schweiz-Osterzgebirge

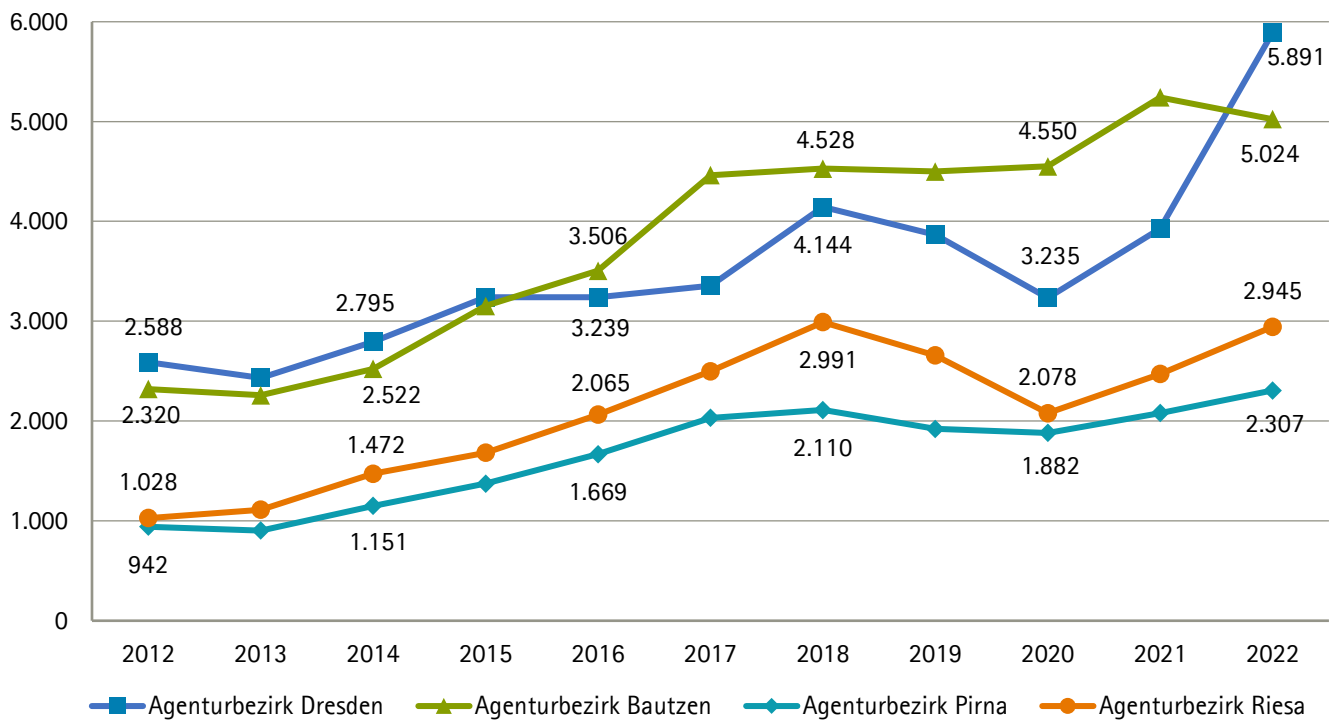


4 ENTWICKLUNG DER ARBEITSLOSENZAHLEN



Quelle: Bundesagentur für Arbeit

5 ENTWICKLUNG DER OFFENEN STELLEN



Quelle: Bundesagentur für Arbeit

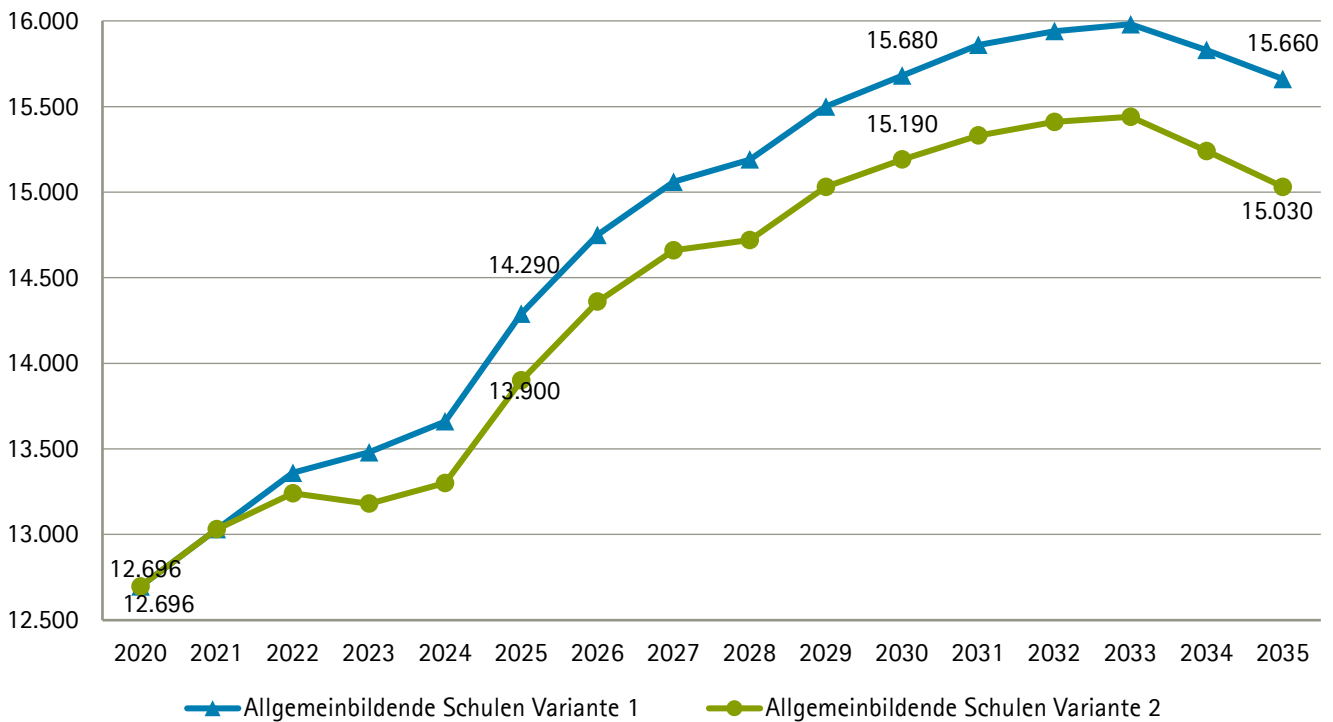
6 ARBEITSLOSENQUOTEN

Arbeitslosenquoten in Prozent

Regionen	2000	2005	2010	2015	2020	2022
Dresden, Stadt	14,6	15,0	11,3	7,9	6,2	5,8
Landkreis Bautzen	18,7	18,3	11,2	8,0	5,3	5,2
Landkreis Görlitz	20,8	21,8	14,2	11,5	8,1	7,6
Landkreis Meißen	16,9	18,2	10,9	8,1	5,7	5,2
Landkreis Sächsische Schweiz-Osterzgebirge	15,6	16,3	10,6	7,3	4,9	4,8
Kammerbezirk Dresden	17,2	17,6	11,6	8,4	6,1	5,7
Freistaat Sachsen	17,0	18,3	11,8	8,2	6,1	5,6

Quelle: Bundesagentur für Arbeit

7 ABSOLVENTEN | ABGÄNGER AN ALLGEMEINBILDENDEN SCHULEN IM IHK-BEZIRK DRESDEN



Quelle: Statistisches Landesamt des Freistaates Sachsen

2020: amtliche Schulstatistik

2021 bis 2035: 2. regionalisierte Schüler- und Absolventenprognose für den Freistaat Sachsen bis zum Schuljahr

2035/36 auf Basis der Schulstatistik 2020/21 und der 7. regionalisierten Bevölkerungsvorausberechnung,

Variante 1 (obere Variante) und Variante 2 (untere Variante)

8 AUSBILDUNGSVERTRÄGE NACH BERUFSFELDERN (ANERKANNTE AUSBILDUNGSBERUFE)

Berufsfelder	Berufsausbildungsverhältnisse			Umschüler
	insges.	männl.	weibl.	
Bergbau	29	25	4	0
Metalltechnik	2.581	2.399	182	55
Elektrotechnik	1.084	998	86	131
Bau Steine Erden	515	470	45	0
Chemie Physik Biologie	390	280	110	10
Holz	87	63	24	0
Papier Druck	183	102	81	18
Leder Textil Bekleidung	31	10	21	0
Nahrung Genuss	62	47	15	0
Glas Keramik Schmuck	68	28	40	0
gewerbliche Sonderberufe (§ 66 BBiG)	26	25	1	0
Summe gewerblich-technisch	5.056	4.447	609	214
Industrie	336	152	184	67
Handel	2.142	901	1.241	25
Banken	164	93	71	1
Versicherung	97	61	36	1
Hotel Gastgewerbe	1.185	624	561	1
Verkehr Transport	430	331	99	7
kaufmännische Sonderberufe (§ 66 BBiG)	104	62	42	1
sonstige kaufmännische Berufe	1.703	917	786	218
Summe kaufmännisch	6.161	3.141	3.020	321
IHK-Bezirk Dresden	11.217	7.588	3.629	535

9 NEU ABGESCHLOSSENE UND EINGETRAGENE AUSBILDUNGSVERHÄLTNISSSE

Berufsfelder	2021	2022	Veränderung zum Vorjahr	
			Anzahl	Prozent
Bergbau	20	10	-10	-50
Metalltechnik	794	845	51	6
Elektrotechnik	359	382	23	6
Bau Steine Erden	242	208	-34	-14
Chemie Physik Biologie	106	131	25	24
Holz	31	25	-6	-19
Papier Druck	68	73	5	7
Leder Textil Bekleidung	12	16	4	33
Nahrung Genuss	18	30	12	67
Glas Keramik Schmuck	24	21	-3	-13
gewerbliche Sonderberufe (§ 66 BBiG)	9	5	-4	-44
Summe gewerblich-technisch	1.683	1.746	63	4
Industrie	124	128	4	3
Handel	975	995	20	2
Banken	50	60	10	20
Versicherung	60	30	-30	-50
Hotel Gastgewerbe	521	601	80	15
Verkehr Transport	179	170	-9	-5
kaufmännische Sonderberufe (§ 66 BBiG)	28	43	15	54
sonstige kaufmännische Berufe	676	703	27	4
Summe kaufmännisch	2.613	2.730	117	4
IHK-Bezirk Dresden	4.296	4.476	180	4

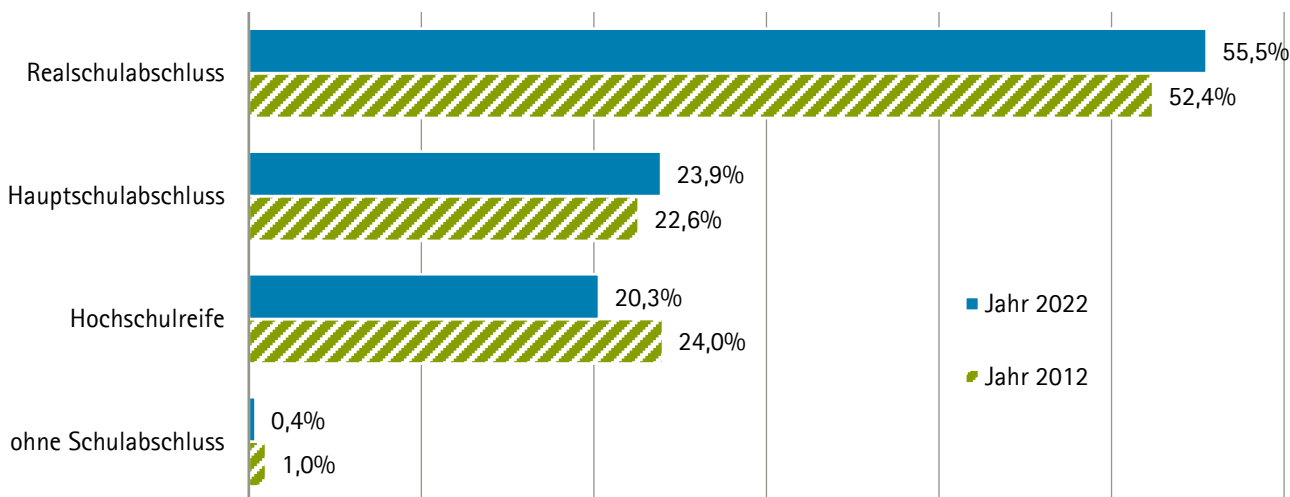
Stand: 31.12.2022

10 NEU ABGESCHLOSSENE UND EINGETRAGENE AUSBILDUNGSVERHÄLTNISS NACH KREISEN

Berufsfelder	Dresden, Stadt		Bautzen		Görlitz		Meißen		Sächsische Schweiz-Osterzgebirge		IHK-Bezirk Dresden	
	2022 Anzahl	Veränd. zum Vorjahr Prozent	2022 Anzahl	Veränd. zum Vorjahr Prozent	2022 Anzahl	Veränd. zum Vorjahr Prozent	2022 Anzahl	Veränd. zum Vorjahr Prozent	2022 Anzahl	Veränd. zum Vorjahr Prozent	2022 Anzahl	Veränd. zum Vorjahr Prozent
Bergbau	7	-30	1	-67	0	-100	2	-	0	-100	10	-
Metalltechnik	266	7	149	-4	142	8	148	13	140	11	845	6
Elektrotechnik	268	14	45	-4	24	-11	29	-17	16	7	382	6
Bau Steine Erden	81	1	31	-31	19	-47	38	-3	39	-7	208	-14
Chemie Physik Biologie	47	2	22	-8	17	183	32	60	13	30	131	24
Holz	1	-50	6	20	9	-36	2	100	7	-22	25	-19
Papier Druck	38	23	15	25	2	-60	15	0	3	-40	73	7
Leder Textil Bekleidung	1	0	8	60	5	-17	1	-	1	-	16	33
Nahrung Genuss	4	300	13	86	6	0	5	25	2	-	30	67
Glas Keramik Schmuck	0	-	3	50	0	-	17	-23	1	-	21	-13
gewerbliche Sonderberufe (§ 66 BBiG)	4	-43	0	-100	1	-	0	-100	0	-	5	-44
Summe gewerblich-technisch	717	8	293	-5	225	-4	289	8	222	5	1.746	4
Industrie	28	-15	39	30	19	6	29	26	13	-35	128	3
Handel	432	0	166	6	143	-2	136	-3	118	17	995	2
Banken	34	3	5	67	11	38	8	60	2	100	60	20
Versicherung	25	-54	0	-	2	0	2	0	1	-50	30	-50
Hotel Gastgewerbe	336	17	55	6	63	11	77	7	70	35	601	15
Verkehr Transport	76	4	40	-17	11	-15	28	22	15	-32	170	-5
kaufmännische Sonderberufe (§ 66 BBiG)	24	20	8	300	6	200	4	300	1	-67	43	54
sonstige kaufmännische Berufe	357	12	103	0	67	0	107	-8	69	-4	703	4
Summe kaufmännisch	1.312	5	416	5	322	3	391	2	289	6	2.730	4
Insgesamt	2.029	6	709	1	547	0	680	5	511	5	4.476	4

Stand: 31.12.2022

11 AUSZUBILDENDE MIT NEU ABGESCHLOSSENEM AUSBILDUNGSVERTRAG NACH HÖCHSTEM ALLGEMEINBILDENDEN SCHULABSCHLUSS

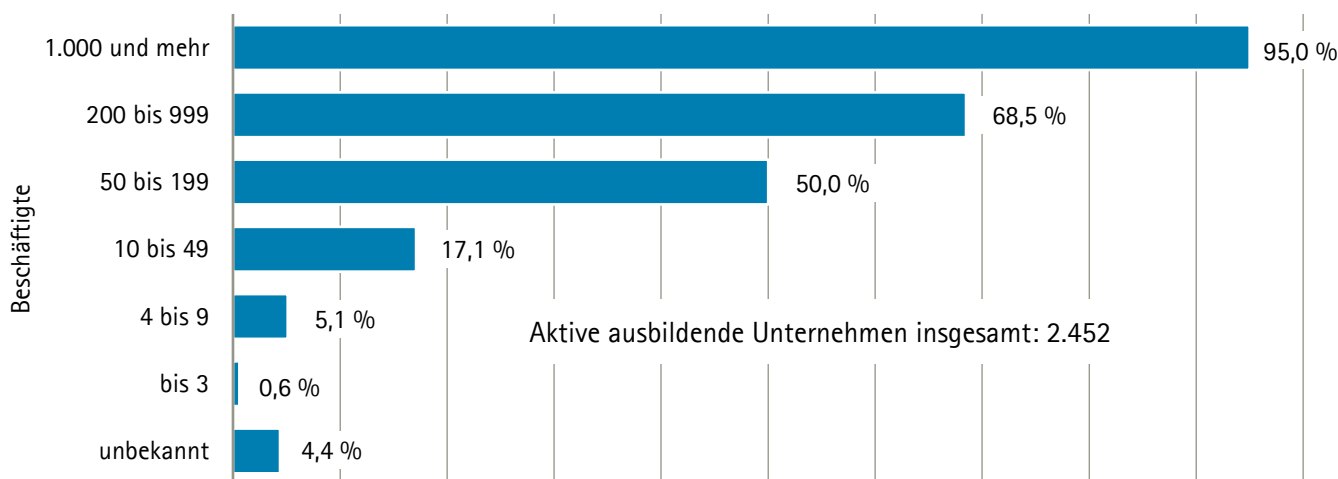


Stand: 31.12.2022

12 TOP10 NEU EINGETRAGENER AUSBILDUNGSVERTRÄGE ZUM 31. DEZEMBER

Beruf	2012	Beruf	2022
Kaufmann/-frau im Einzelhandel	358	Kaufmann/-frau im Einzelhandel	428
Verkäufer/-in	348	Verkäufer/-in	410
Koch/Köchin	258	Mechatroniker/-in	267
Mechatroniker/-in	171	Kaufmann/-frau für Büromanagement	219
Konstruktionsmechaniker/-in	158	Koch/Köchin	193
Zerspanungsmechaniker/-in	156	Hotelfachmann/-frau	150
Hotelfachmann/-frau	144	Fachkraft für Lagerlogistik	138
Bürokaufmann/-frau	144	Industriekaufmann/-frau	128
Industriekaufmann/-frau	135	Fachlagerist/-in	121
Kaufmann/Kauffrau im Groß- und Außenhandel	112	Fachmann/Fachfrau für Restaurants und Veranstaltungsgastronomie	113

13 ANTEIL AUSBILDENDER UNTERNEHMEN IN DEN JEWEILIGEN BESCHÄFTIGTENGROSSENKLASSEN



Stand: 31.12.2022