

WIRTSCHAFTS- ENTWICKLUNG

Die Bruttowertschöpfung und das Bruttoinlandsprodukt (BIP) hängen eng miteinander zusammen. Das Bruttoinlandsprodukt misst die wirtschaftliche Leistung einer Volkswirtschaft innerhalb eines bestimmten Zeitraums. Es umfasst den Wert aller Waren/Güter und Dienstleistungen, die dabei erstellt werden. Mithilfe des BIPs kann unter anderem das Wirtschaftswachstum bemessen werden. Dafür muss allerdings das nominale BIP durch Preisbereinigung bzw. Inflationsbereinigung in ein reales BIP umgewandelt werden. Die Bruttowertschöpfung gibt den Gesamtwert aller Waren/Güter und Dienstleistungen an, die in einer Volkswirtschaft hergestellt werden, die Vorleistungen (Waren/Güter und Dienstleistungen, die im Rahmen des Produktionsprozesses verarbeitet, verbraucht oder umgewandelt werden) werden hier jedoch abgezogen. Das BIP betrug 2022 in Sachsen 146,5 Milliarden Euro (in jeweiligen Preisen) und stieg preisbereinigt um 2,6 Prozent gegenüber 2021. Damit wuchs die Wirtschaft im Freistaat etwas mehr als im gesamtdeutschen Vergleich (1,8 Prozent) und auch etwas mehr als in den neuen Bundesländern ohne Berlin insgesamt (2,3 Prozent).

INHALTSVERZEICHNIS

Wirtschaftsentwicklung	1
1 Entwicklung des Bruttoinlandsproduktes 2022	2
2 Wirtschaftliches Wachstum im Freistaat Sachsen	3
3 Bruttoinlandsprodukt 2022	3
4 Bruttowertschöpfung im Freistaat Sachsen 2022	4
5 Bruttoinlandsprodukt 2020 nach Landkreisen (jeweilige Preise)	4
6 Entwicklung der Bruttowertschöpfung im IHK-Bezirk Dresden	5
7 Bruttoinlandsprodukt je Erwerbstätigen (jeweilige Preise)	5

HINWEIS ZUR BARRIEREFREIHEIT

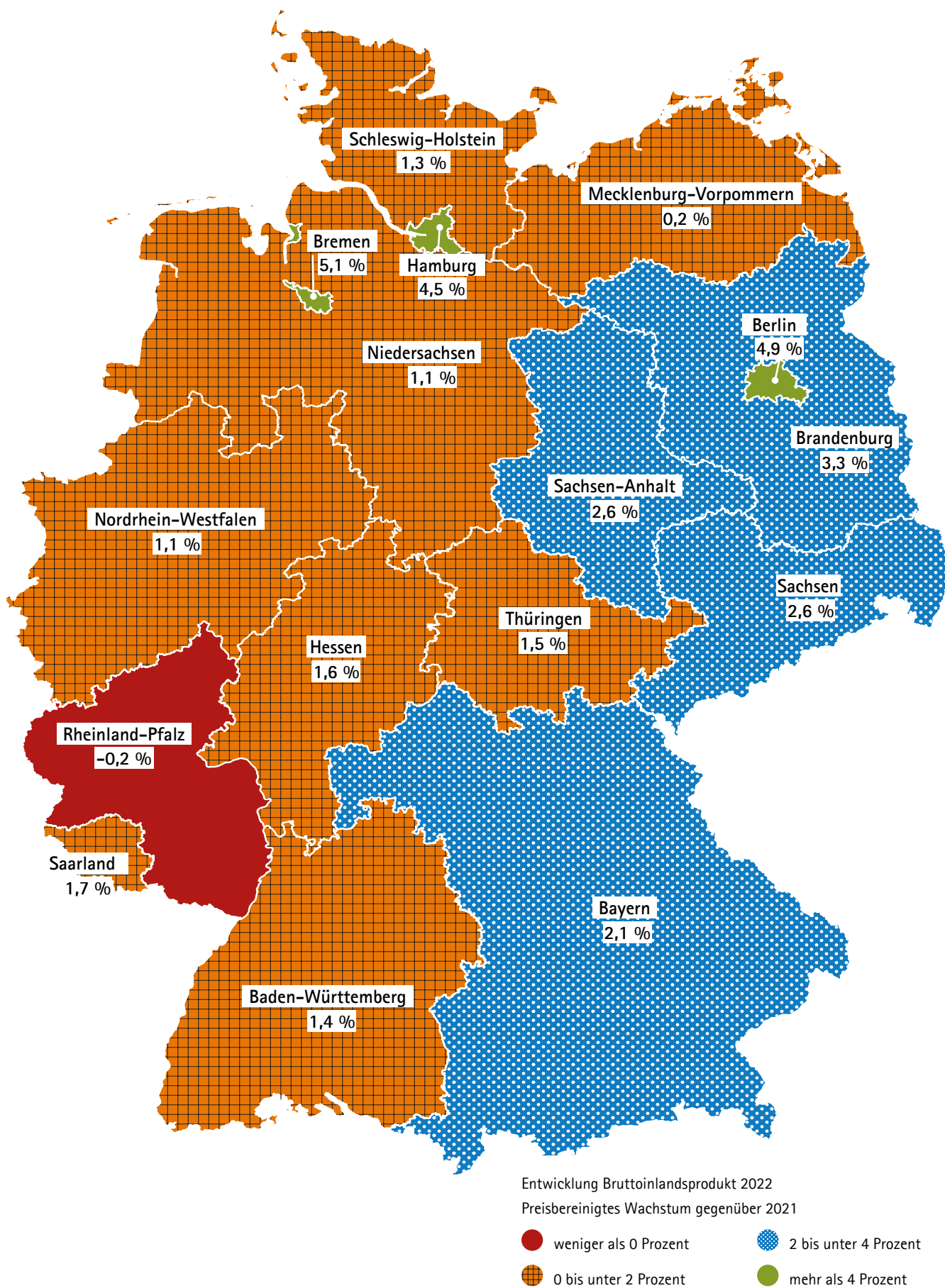
Als öffentliche Einrichtung im Sinne der Richtlinie (EU) 2016/2102 ist die Industrie- und Handelskammer (IHK) Dresden verpflichtet, die Inhalte ihrer Webseite und der mobilen Anwendung mit den Richtlinien der Verordnung zur Schaffung barrierefreier Informationstechnik nach dem Behindertengleichstellungsgesetz (BGG) und die Barrierefreie Informationstechnik-Verordnung (BITV 2.0) in Einklang zu bringen. Einige Bereiche unseres Internetangebots werden aktuell noch überarbeitet. Dazu gehören unter anderem barrierefreie PDF-Dokumente. Bis zur kompletten technischen Umsetzung bieten wir Ihnen gern an, uns bei Fragen und für ergänzende Informationen zum Dokument zu kontaktieren.

Ihre Ansprechpartner sind: Heiko Hebenstreit, Telefon: 0351 2802-222, E-Mail: hebenstreit.heiko@dresden.ihk.de und Ute Schubert, Telefon: 0351 2802-128, E-Mail: schubert.ute@dresden.ihk.de

IMPRESSUM

Herausgeber: Industrie- und Handelskammer Dresden | Geschäftsbereich Standortpolitik und Kommunikation
Referat Wirtschaftsstatistik | Konjunkturentwicklung
Satz und Gestaltung: Referat Öffentlichkeitsarbeit
Erstellung: Mai 2023

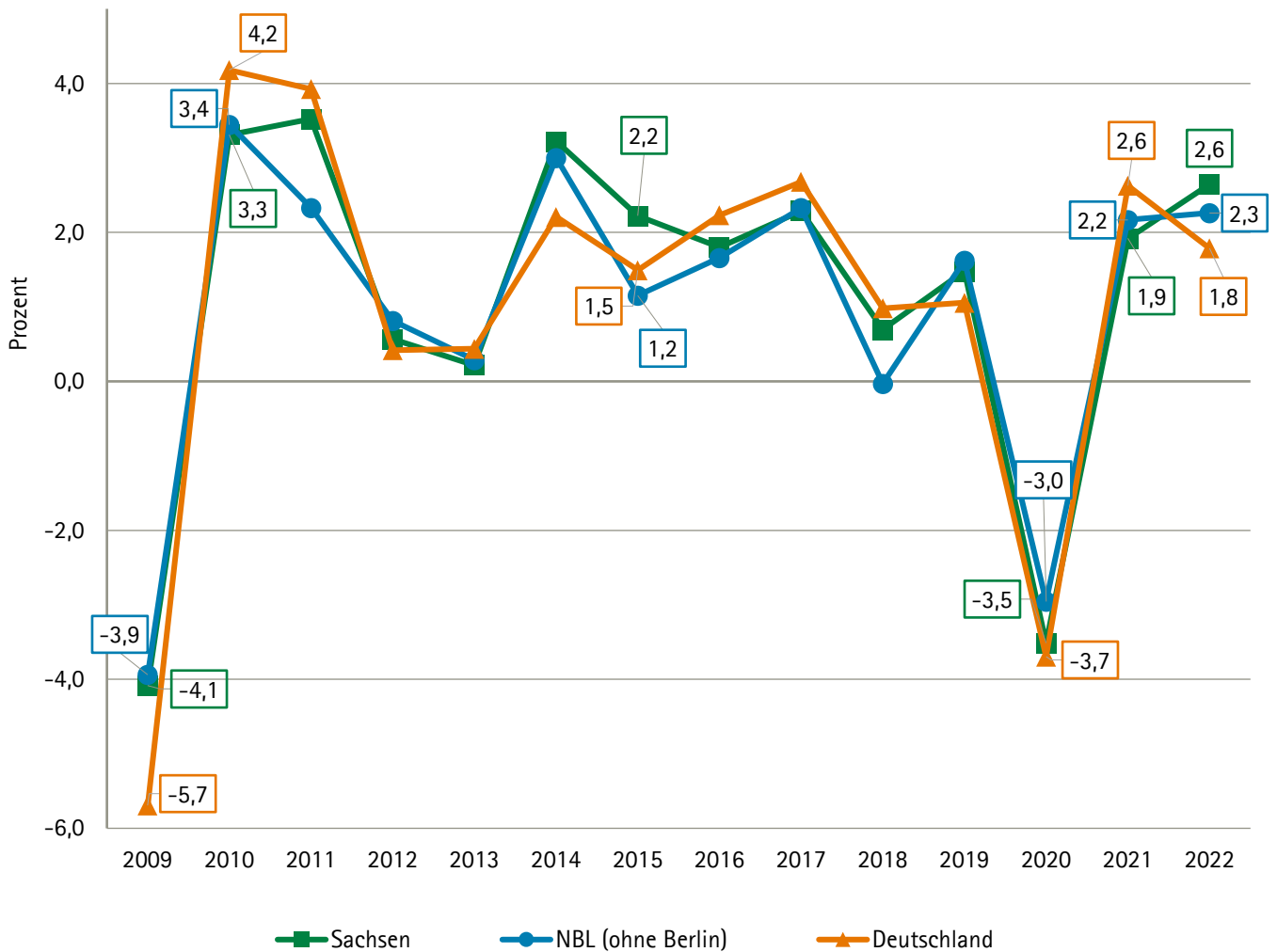
1 ENTWICKLUNG DES BRUTTOINLANDSPRODUKTES 2022



Quelle: Arbeitskreis „Volkswirtschaftliche Gesamtrechnung der Länder“, Statistisches Landesamt des Freistaates Sachsen, Berechnungsstand: März 2023
Kartengrundlage: GfK GeoMarketing GmbH

2 WIRTSCHAFTLICHES WACHSTUM IM FREISTAAT SACHSEN

Jährliche Zuwachsraten des preisbereinigten Bruttoinlandsproduktes



Quelle: Arbeitskreis „Volkswirtschaftliche Gesamtrechnung der Länder“, Statistisches Landesamt des Freistaates Sachsen, Berechnungsstand: März 2023

3 BRUTTOINLANDSPRODUKT 2022

	Freistaat Sachsen	Neue Bundesländer ohne Berlin	Deutschland
BIP Sachsen 2022 (in jeweiligen Preisen, in Mrd. EUR)	146,5	435,6	3.867,1
Veränderung zum Vorjahr (in jeweiligen Preisen, in Prozent)	8,5	8,9	7,4
Veränderung zum Vorjahr (preisbereinigt, in Prozent)	2,6	2,3	1,8
Anteil an Deutschland (in jeweiligen Preisen, in Prozent)	3,8	11,1	100,0

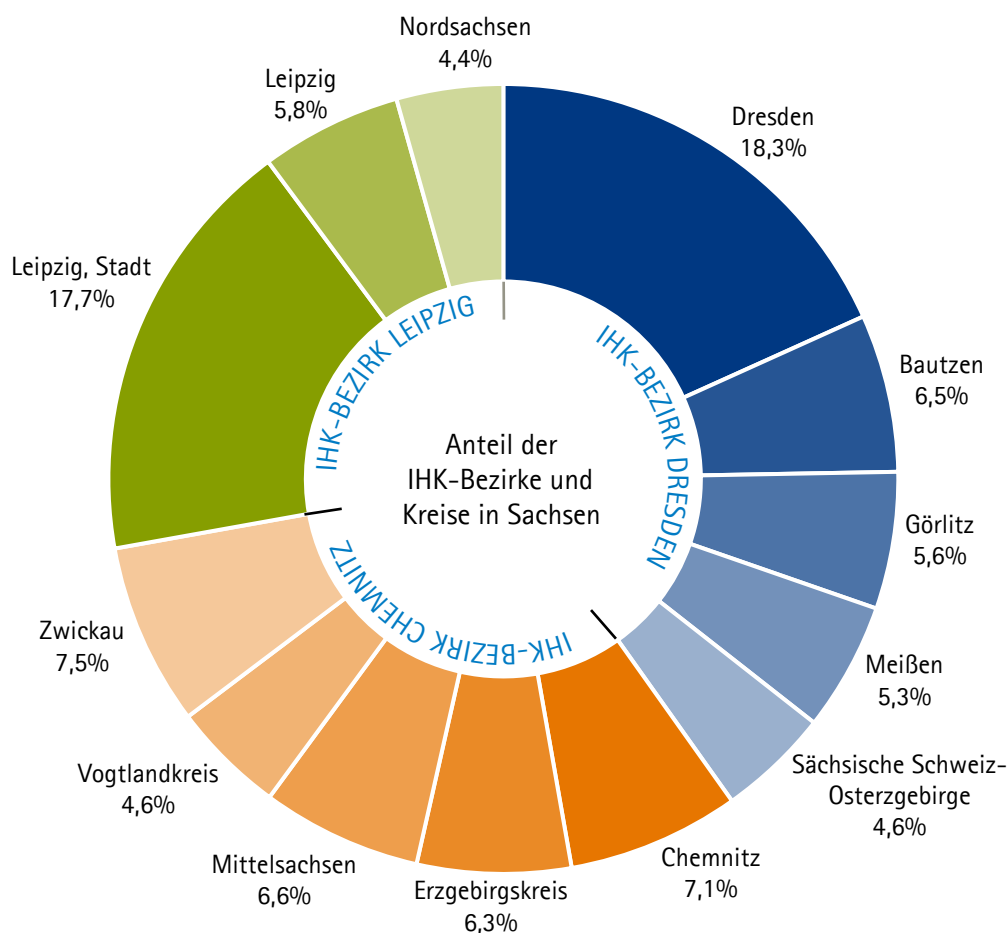
Quelle: Arbeitskreis „Volkswirtschaftliche Gesamtrechnung der Länder“, Statistisches Landesamt des Freistaates Sachsen, Berechnungsstand: März 2023

4 BRUTTOWERTSCHÖPFUNG IM FREISTAAT SACHSEN 2022

Wirtschaftsgliederung	Bruttowertschöpfung 2022 in jeweiligen Preisen in Mio. Euro	Veränderung zum Vorjahr preisbereinigt in Prozent	Anteil an der Bruttowertschöpfung 2022 in jeweiligen Preisen in Prozent
Land-, Forstwirtschaft, Fischerei	1.858	-5,8	1,4
Verarbeitendes Gewerbe	24.299	1,7	18,3
Baugewerbe	11.213	-1,9	8,5
Handel, Verkehr, Gastgewerbe, Information und Kommunikation	25.688	4,3	19,4
Grundstücks- und Wohnungswesen, Finanz- und Unternehmensdienstleister	27.362	1,5	20,6
Öffentliche und sonstige Dienstleister, Erziehung und Gesundheit	36.059	4,5	27,2

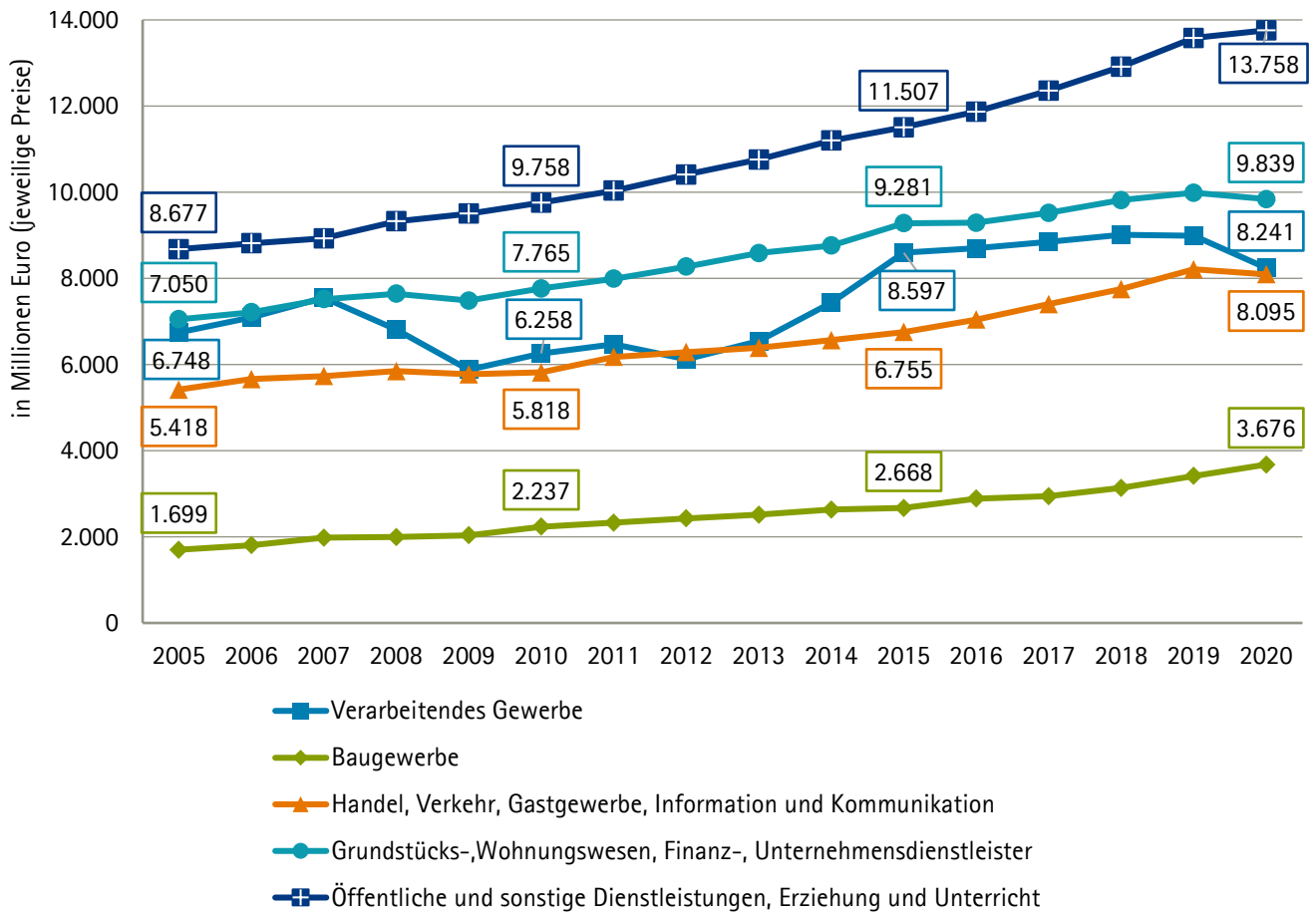
Quelle: Arbeitskreis „Volkswirtschaftliche Gesamtrechnung der Länder“, Statistisches Landesamt des Freistaates Sachsen, Berechnungsstand: März 2023

5 BRUTTOINLANDSPRODUKT 2020 NACH LANDKREISEN (JEWEILIGE PREISE)



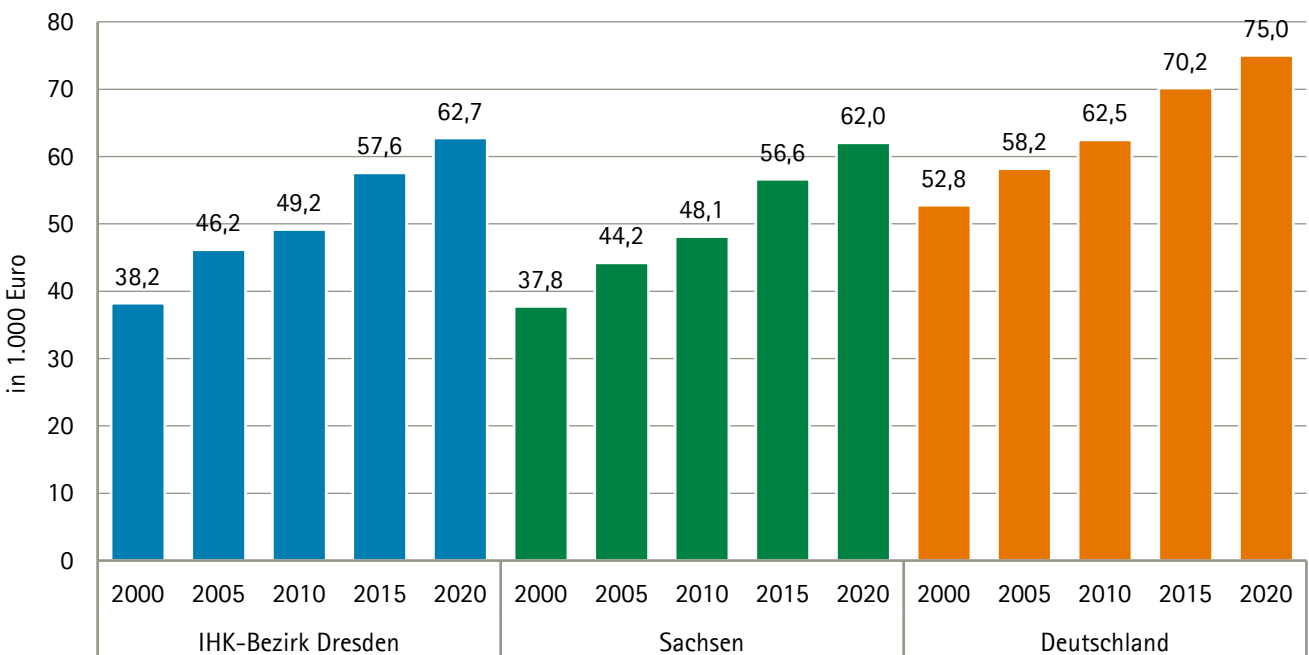
Quelle: Arbeitskreis „Volkswirtschaftliche Gesamtrechnung der Länder“, Statistisches Landesamt des Freistaates Sachsen, Berechnungsstand: November 2021

6 ENTWICKLUNG DER BRUTTOWERTSCHÖPFUNG IM IHK-BEZIRK DRESDEN



Quelle: Arbeitskreis „Volkswirtschaftliche Gesamtrechnung der Länder“, Statistisches Landesamt des Freistaates Sachsen, Berechnungsstand: November 2021

7 BRUTTOINLANDSPRODUKT JE ERWERBSTÄTIGEN (JEWEILIGE PREISE)



Quelle: Arbeitskreis „Volkswirtschaftliche Gesamtrechnung der Länder“, Statistisches Landesamt des Freistaates Sachsen, Berechnungsstand: November 2021