



# Standortprofile IHK Wiesbaden



# Inhalt

Vorwort	2
<b>Wirtschaftsdaten IHK-Bezirk Wiesbaden (2023)</b>	<b>3</b>
<b>Wirtschaftsdaten IHK-Bezirk Wiesbaden (5-Jahres-Vergleich)</b>	<b>7</b>
<b>Der IHK-Bezirk im Überblick</b>	<b>11</b>
Landeshauptstadt Wiesbaden	13
Rheingau-Taunus-Kreis	15
Hochheim am Main	17
<b>Rheingau</b>	
Eltville am Rhein	19
Geisenheim	20
Kiedrich	21
Lorch	22
Oestrich-Winkel	23
Rüdesheim am Rhein	24
Walluf	25
<b>Untertaunus</b>	
Aarbergen	27
Bad Schwalbach	28
Heidenrod	29
Hohenstein	30
Hünstetten	31
Idstein	32
Niedernhausen	33
Schlangenbad	34
Taunusstein	35
Waldems	36
<b>Quellen und Erläuterungen</b>	<b>37</b>
<b>Impressum</b>	<b>38</b>

## IHK-Standortprofile: Die Wirtschaftsregion in Zahlen

Wie hoch sind die Gewerbesteuererinnahmen von Taunusstein? Wie viele Menschen pendeln täglich zum Arbeiten nach Wiesbaden? Wie hoch ist die Kaufkraft in Wal-luf? Wie ist die Beschäftigungsstruktur in Hochheim? Wie stark sind die Gästebetten in Rüdeshcim durchschnittlich im Jahr ausgelastet und wie hat sich die Einwohnerzahl von Niedernhausen verändert? Ein Blick in die IHK-Standortprofile gibt Aufschluss. Neben den aktuellen Werten wird auch eine Veränderung mit der Situation vor fünf Jahren abgebildet. Daran lässt sich die Dynamik ablesen.

Mit den Standortprofilen fasst die Industrie- und Handelskammer Wiesbaden die Wirtschaftsregion in Zahlen. Für die Landeshauptstadt Wiesbaden, die Stadt Hochheim am Main und alle 17 Städte und Gemeinden im Rheingau-Taunus-Kreis liefern die Profile Wirtschafts- und Strukturdaten in kompakter Form. Sie schaffen Transparenz, indem sie faktenbasierte Standortvergleiche auf Gemeindeebene ermöglichen. Dies ist bereits die dritte Auflage des Zahlenwerks, das es in vergleichbarer Form nicht gibt.

Die Standortprofile zeigen die Vielfalt der Region, bieten einen schnellen Überblick und können gezielt zur Standortwerbung eingesetzt werden. Sie helfen aber auch, Stärken und Schwächen einzelner Kommunen schnell zu erkennen.

Im Einzelnen sind in den Standortprofilen die zum Stand der Drucklegung jeweils aktuellsten verfügbaren Daten zu folgenden Themen zu finden: Basisdaten, Gewerbedaten, Arbeitsmarkt, Einzelhandel, Tourismus, Infrastruktur und Kommunal-finanzen. Die Zahlen stammen vor allem aus Angaben des Hessischen Statistischen Landesamtes, der Bundesagentur für Arbeit, Michael Bauer Research GmbH und der IHK Wiesbaden.

Wir freuen uns, wenn die Standortprofile für Sie von Nutzen sind.

Ihre Industrie- und Handelskammer Wiesbaden



Fabian Lauer, stv. Geschäftsführer  
Wirtschaftspolitik + International



Wirtschaftsdaten im IHK-Bezirk 2023	Wiesbaden	Hochheim am Main	Eltville am Rhein	Geisenheim	Kiedrich
--	-----------	---------------------	----------------------	------------	----------

#### Basisdaten

Fläche (km <sup>2</sup> )	203,9	19,5	46,8	40,3	12,3
Wohnbevölkerung	283.083	18.538	17.112	11.699	4.074
Bevölkerungsdichte (EW/km <sup>2</sup> )	1.389	952	366	290	330
Wanderungssaldo	217	203	83	-38	7

#### Gewerbeanzeigen

Gewerbeanmeldungen	2.737	148	164	103	39
Gewerbeabmeldungen	2.253	170	154	154	154
Gewerbesaldo	484	-22	10	12	3

#### Arbeitsmarkt

SV-pflichtig Beschäftigte am Arbeitsort	140.608	4.247	6.223	3.366	797
Beschäftigungsstruktur (Anteile in %)					
Land- und Forstwirtschaft	0,1	0,7	1,6	3,7	...
Produzierendes Gewerbe	15,5	32,9	27,9	26,8	28,2
Dienstleistungsbereiche	84,3	66,4	70,5	69,5	71,8
Einpendler	84.642	3.280	4.894	2.386	764
Auspendler	52.303	6.613	5.086	3.363	1.463
Pendlersaldo	32.339	-3.333	-192	-977	-699
Arbeitslosigkeit	11.613	368	266	291	37

#### Einzelhandel

Zentralörtliche Funktion	Oberzentrum	Mittelzentrum	Mittelzentrum	Mittelzentrum	Untierzentrum
Kaufkraft (Mio. Euro)	8.461	586	571	320	130
Kaufkraft je Einwohner (Euro)	29.760	31.487	33.379	27.263	31.663
Kaufkraftindex (D=100)	110,8	117,2	124,2	101,5	117,8
Einzelhandelsrelevante Kaufkraft (Mio. Euro)	2.271	153	147	88	34
Einzelhandelsrelev. Kaufkraft je Einw. (Euro)	7.988	8.241	8.584	7.488	8.330
Kaufkraftindex Einzelhandel (D=100)	107,0	110,4	115,0	100,3	111,6
Zentralitätskennziffer (D=100)	111,9	76,3	73,2	81,2	29,6

#### Tourismus

Bettenkapazität (Jahresdurchschnitt)	7.081	384	618	395	...
Gästekünfte	262.767	6.849	31.868	19.093	...
Gästeübernachtungen	671.834	22.119	61.935	36.855	...
Aufenthaltsdauer (Tage)	2,6	3,2	1,9	1,9	...
Bettenauslastung (%)	26,0	15,8	27,5	25,6	...

#### Infrastruktur (km/Autominuten)

Nächste Autobahn	direkt	direkt	6/6	18/15	9/7
Nächstes Oberzentrum	Mainz (17/17)	6/11	14/16	26/26	16/16
Flughafen Frankfurt	27/21	19/19	39/28	49/36	41/31
Bahnhof	direkt	direkt	direkt	direkt	4/6

#### Kommunalfinanzen

Gewerbsteuerhebesatz (%)	454	360	390	380	410
Grundsteuerhebesatz A (%)	275	495	600	480	500
Grundsteuerhebesatz B (%)	492	495	620	480	650
Steuereinnahmen (1.000 Euro)	567.488	33.764	27.289	15.340	5.252
Steuereinnahmen (Euro je Einwohner)	1.880	1.934	1.609	1.355	1.262
Einnahmen Gewerbesteuer (1.000 Euro)	268.384	15.490	9.504	5.293	1.193
Einnahmen Grundsteuer A (1.000 Euro)	165	96	301	90	35
Einnahmen Grundsteuer B (1.000 Euro)	63.754	3.744	2.921	1.763	652
Verschuldung (1.000 Euro)	353.898	19.343	11.765	5.143	4.219
Verschuldung (Euro je Einwohner)	1.270	1.064	694	446	1.039

Lorch	Oestrich-Winkel	Rüdesheim am Rhein	Walluf	Aarbergen	Bad Schwalbach	Heidenrod	Hohenstein
54,4	59,5	51,4	6,8	34,0	40,3	95,9	63,9
4.017	11.823	10.054	5.523	6.374	11.430	7.927	6.235
74	199	196	818	188	284	83	98
-26	140	18	3	1	14	88	27
34	126	110	42	59	97	89	46
27	120	96	47	47	73	67	51
7	6	14	-5	12	24	22	-5
732	1.799	3.876	2.229	1.232	3.362	1.077	619
2,9	3,4	1,5	...	0,7	0,2	5,1	...
34,2	30,2	18,5	34,0	53,2	13,0	28,3	40,7
63,0	66,4	80,0	66,0	46,0	86,8	66,6	59,3
496	1.177	2.256	2.321	740	2.629	625	445
1.187	3.899	2.527	1.843	2.132	3.363	2.710	2.177
-691	-2.722	-271	478	-1.392	-734	-2.085	-1.732
120	248	358	75	193	444	119	93
Unterzentrum	Unterzentrum	Mittelzentrum	Unterzentrum	Unterzentrum	Mittelzentrum	Unterzentrum	Unterzentrum
94	335	240	188	157	303	211	331
22.856	28.082	23.609	34.389	24.371	26.271	26.613	31.525
85,1	104,5	87,9	128,0	90,7	97,8	99,0	117,3
27	91	69	48	44	84	58	87
6.619	7.651	6.778	8.773	6.888	7.307	7.366	8.292
88,7	102,5	90,8	117,6	92,3	97,9	98,7	111,1
43,5	56,9	86,6	92,3	116,6	109,6	34,4	51,2
239	411	1.977	153	...	761	...	295
7.739	15.539	95.116	6.503	...	7.121	...	3.943
18.797	33.432	215.771	11.737	...	158.669	...	7.955
2,4	2,2	2,3	1,8	...	22,3	...	2,0
21,6	22,3	29,9	21,0	...	57,1	...	7,4
35/30	14/12	21/17	2/3	15/17	17/17	25/25	15/16
43/40	22/22	29/28	10/14	30/31	17/21	29/28	22/27
66/51	45/32	52/38	33/24	55/40	47/38	58/43	50/37
direkt	direkt	direkt	direkt	20/21	17/19	27/27	16/18
400	390	370	357	500	387	390	380
950	590	480	332	715	417	335	343
1.050	650	480	365	715	845	365	735
3.822	12.625	10.685	15.583	5.657	12.279	7.853	6.763
857	1.056	1.099	3.036	909	1.008	1.052	1.057
663	2.028	3.041	9.564	1.068	1.877	1.827	1.156
65	223	117	12	33	19	51	40
1.092	1.983	1.561	742	856	2.954	823	1.230
6.259	8.704	3.213	5.299	15.175	25.929	17.077	9.793
1.659	740	322	971	2.382	2.323	2.172	1.588

	Hünstetten	Idstein	Niedern- hausen	Schlangen- bad	Taunusstein
<b>Basisdaten</b>					
Fläche (km <sup>2</sup> )	50,6	79,8	35,3	36,5	67,0
Wohnbevölkerung	10.496	25.554	14.845	6.481	30.810
Bevölkerungsdichte (EW/km <sup>2</sup> )	208	320	421	178	460
Wanderungssaldo	-28	22	-69	-27	186
<b>Gewerbeanzeigen</b>					
Gewerbeanmeldungen	133	267	129	53	275
Gewerbeabmeldungen	117	262	112	44	282
Gewerbesaldo	16	5	17	9	-7
<b>Arbeitsmarkt</b>					
SV-pflichtig Beschäftigte am Arbeitsort	1.431	7.948	1.326	268	7.654
Beschäftigungsstruktur (Anteile in %)					
Land- und Forstwirtschaft	0,3	0,1	...	...	0,2
Produzierendes Gewerbe	31,7	13,5	...	100,0	38,7
Dienstleistungsbereiche	68,0	86,4	77,7	0,0	61,1
Einpendler	1.028	5.415	1.090	794	5.389
Auspendler	3.830	8.072	5.088	2.058	8.804
Pendlersaldo	-2.802	-2.657	-3.998	-1.264	-3.415
Arbeitslosigkeit	143	488	265	96	711
<b>Einzelhandel</b>					
Zentralörtliche Funktion	Unterzentrum	Mittelzentrum	Unterzentrum	Unterzentrum	Mittelzentrum
Kaufkraft (Mio. Euro)	178	1.163	493	211	894
Kaufkraft je Einwohner (Euro)	28.525	32.199	33.362	32.242	28.937
Kaufkraftindex (D=100)	106,2	119,8	124,2	120,0	107,7
Einzelhandelsrelevante Kaufkraft (Mio. Euro)	48	304	127	55	242
Einzelhandelsrelev. Kaufkraft je Einw. (Euro)	7.716	8.404	8.601	8.400	7.832
Kaufkraftindex Einzelhandel (D=100)	103,4	112,6	115,3	112,6	104,9
Zentralitätskennziffer (D=100)	32,6	84,3	59,2	17,0	64,6
<b>Tourismus</b>					
Bettenkapazität (Jahresdurchschnitt)	...	343	484	425	...
Gästekünfte	...	9.833	21.335	7.974	...
Gästeübernachtungen	...	17.078	45.271	60.685	...
Aufenthaltsdauer (Tage)	...	1,7	2,1	7,6	...
Bettenauslastung (%)	...	13,6	25,6	39,2	...
<b>Infrastruktur (km/Autominuten)</b>					
Nächste Autobahn	5/8	direkt	direkt	7/8	12/13
Nächstes Oberzentrum	24/25	22/25	14/17	10/14	11/13
Flughafen Frankfurt	45/31	38/25	29/21	37/29	38/33
Bahnhof	11/14	direkt	direkt	9/12	11/13
<b>Kommunalfinanzen</b>					
Gewerbesteuerhebesatz (%)	400	420	410	390	380
Grundsteuerhebesatz A (%)	420	450	560	473	600
Grundsteuerhebesatz B (%)	580	450	560	592	600
Steuereinnahmen (1.000 Euro)	13.390	43.329	18.091	7.878	43.982
Steuereinnahmen (Euro je Einwohner)	1.302	1.688	1.212	1.184	1.474
Einnahmen Gewerbesteuer (1.000 Euro)	3.513	17.991	3.023	1.245	15.916
Einnahmen Grundsteuer A (1.000 Euro)	54	83	22	17	54
Einnahmen Grundsteuer B (1.000 Euro)	1.416	4.499	3.022	1.632	5.677
Verschuldung (1.000 Euro)	11.906	36.815	8.395	15.162	26.295
Verschuldung (Euro je Einwohner)	1.134	1.457	568	2.323	873

Waldems	RTK	IHK-Bezirk	Hessen
---------	-----	------------	--------

36,7	811,4	1.034,7	21.115,6
5.160	189.614	491.235	6.295.017
141	234	475	298
36	437	857	13.566

54	1.820	4.705	61.307
51	1.677	4.100	50.621
3	143	605	10.686

671	46.038	190.893	2.657.735
-----	--------	---------	-----------

1,6	1,2	0,4	0,4
...	26,1	18,5	23,4
69,9	72,7	81,1	76,3
501	19.088	107.010	423.660
1.908	45.648	104.564	289.822
-1.407	-26.560	2.446	133.838
71	4.018	15.999	164.492

Unterzentrum			
156	5.640	14.688	177.943
30.242	29.671	29.791	27.770
112,6	110,4	110,9	103,4
41	1.507	3.932	48.673
8.027	7.929	7.975	7.596
107,6	106,3	106,9	101,8
30,7	69,4	94,2	96,9

...	6.686	14.151	203.966
...	239.457	509.073	6.746.883
...	701.307	1.395.260	18.784.321
...	2,9	2,9	2,8
...	28,7	27,0	25,2

10/13			
32/35			
47/33			
12/13			

380	396	397	387
380	507	494	423
380	595	584	480
6.818	256.635	857.887	12.177.008
1.393	1.369	5.182	1.869
2.123	80.994	364.868	6.244.073
23	1.239	1.500	25.302
622	3.345	70.843	1.262.304
11.328	313.603	686.844	13.614.549
2.214	1.674	4.008	2.167

5-Jahres-Vergleich (%)	Wiesbaden	Hochheim am Main	Eltville am Rhein	Geisenheim	Kiedrich
<b>Basisdaten</b>					
Wohnbevölkerung	1,6	5,2	-0,1	0,2	-0,1
Wanderungssaldo (Anzahl)	-608	1003	360	128	71
<b>Gewerbeanzeigen</b>					
Gewerbeanmeldungen	-11,7	-12,9	-1,2	-3,7	62,5
Gewerbeabmeldungen	-26,6	16,4	-9,4	-9,0	56,5
Gewerbesaldo (Anzahl)	-220	-6	0	15	17
<b>Arbeitsmarkt</b>					
SV-pflichtig Beschäftigte am Arbeitsort	8,2	14,9	13,7	5,7	-7,0
<b>Beschäftigungsstruktur (Anteile in %)</b>					
Land- und Forstwirtschaft	-31,4	42,9	48,5	3,3	...
Produzierendes Gewerbe	7,8	6,6	11,8	3,1	15,4
Dienstleistungsbereiche	0,2	3,8	0,1	1,1	...
Einpendler	11,1	11,9	11,6	7,9	4,1
Auspendler	5,5	7,2	2,3	4,4	2,6
Pendlersaldo (Anzahl)	21	3	-67,2	-3,3	1,0
Arbeitslosigkeit	5,2	19,1	-15,8	-4,6	-32,7
<b>Einzelhandel</b>					
Kaufkraft (Mio. Euro)	17,4	21,9	16,2	10,6	19,5
Kaufkraft je Einwohner (Euro)	15,7	14,3	16,0	10,4	19,5
Kaufkraftindex (D=100)	0,4	-0,9	0,8	-4,4	4,3
<b>Tourismus</b>					
Bettenkapazität (Jahresdurchschnitt)	-0,7	2,4	-34,7	-38,1	...
Gästekünfte	-55,4	-65,3	-50,9	-43,1	...
Gästeübernachtungen	-45,1	-48,3	-45,6	-41,8	...
Aufenthaltsdauer (Tage)	23,8	46,8	8,0	1,6	...
Bettenauslastung (%-Punkte)	-21,0	-15,5	-5,5	-1,6	...
<b>Kommunalfinanzen</b>					
Gewerbsteuerhebesatz (%-Punkte)	0	10	0	0	0
Grundsteuerhebesatz A (%-Punkte)	0	90	0	50	0
Grundsteuerhebesatz B (%-Punkte)	0	90	100	50	0
Steuereinnahmen (1.000 Euro)	-4,3	34,6	20,2	24,7	18,0
Einnahmen Gewerbesteuer (1.000 Euro)	-19,2	55,5	45,1	36,9	58,6
Einnahmen Grundsteuer A (1.000 Euro)	0,6	28,0	-5,9	34,3	-7,9
Einnahmen Grundsteuer B (1.000 Euro)	8,6	37,1	-11,6	29,2	-23,7
Verschuldung (1.000 Euro)	-1,0	-8,8	26,9	-34,5	-31,1



Lorch	Oestrich- Winkel	Rüdesheim am Rhein	Walluf	Aarbergen	Bad Schwalbach	Heidenrod	Hohenstein
4,0	-0,1	1,0	-0,3	4,8	3,3	0,6	1,6
-194	523	324	53	442	532	136	22
47,8	46,5	0,9	-22,2	18,0	0,0	11,3	12,2
-6,9	29,0	-10,3	-32,9	0,0	-22,3	24,1	-20,3
9	-31	52	-124	-25	-25	53	-25
-7,5	3,2	-0,4	14,7	4,7	0,6	28,2	-7,1
23,5	12,7	17,6	...	-10,0	20,0	77,4	...
-14,4	-12,3	3,2	-1,3	6,0	-10,6	38,0	6,3
3,4	8,2	-1,1	...	-1,2	1,9	-4,9	-6,2
-10,0	5,0	-0,5	8,1	-5,7	3,8	13,4	6,0
1,2	3,6	12,2	0,7	8,3	7,2	2,4	2,2
11,1	3,1	-1906,7	50,3	17,6	21,5	-0,5	1,2
-19,5	-2,4	-17,3	-16,7	22,9	6,7	-32,8	-13,9
11,6	12,7	14,0	14,7	17,5	16,4	15,0	117,1
7,8	11,2	11,2	15,1	9,3	9,8	14,5	29,2
-5,9	-3,8	-3,1	-0,1	-4,9	-4,8	-0,6	12,7
-42,0	-7,8	-31,0	-7,5	...	-5,0	...	-44,3
-51,3	-39,3	-50,9	-31,0	...	-48,6	...	-51,0
-44,6	-31,0	-45,2	-28,6	...	-30,1	...	-40,4
15,7	13,2	13,4	6,2	...	35,9	...	18,7
-1,0	-7,5	-7,8	-6,2	...	-20,6	...	0,5
-50	0	0	0	100	7	0	11
600	100	0	0	265	0	0	0
365	60	0	0	265	155	-15	260
22,4	4,1	14,7	30,7	20,8	9,7	13,3	32,6
-19,6	-13,1	5,6	46,0	47,1	-7,4	23,9	55,2
-87,7	-2,2	18,2	9,1	22,2	46,2	34,2	-14,9
4.647,8	-9,2	11,9	3,1	29,7	17,2	-7,2	64,4
-2,5	24,9	-11,3	-31,0	72,0	126,5	-21,7	56,9

	Hünstetten	Idstein	Niedern- hausen	Schlangen- bad	Taunusstein
<b>Basisdaten</b>					
Wohnbevölkerung	0,2	3,0	0,8	0,7	3,6
Wanderungssaldo (Anzahl)	29	892	154	75	1011
<b>Gewerbeanzeigen</b>					
Gewerbeanmeldungen	8,1	18,1	4,9	-22,1	3,8
Gewerbeabmeldungen	24,5	15,9	-50,9	-36,2	-6,6
Gewerbesaldo (Anzahl)	41	-30	-101	3	-67
<b>Arbeitsmarkt</b>					
SV-pflichtig Beschäftigte am Arbeitsort	52,2	0,1	-8,2	-62,5	4,0
Beschäftigungsstruktur (Anteile in %)					
Land- und Forstwirtschaft	...	42,9	...	...	7,1
Produzierendes Gewerbe	13,3	-7,5	31,6	24,1	12,7
Dienstleistungsbereiche	...	1,3	-8,0	-100,0	-4,7
Einpendler	20,1	-11,4	5,6	11,5	-4,2
Auspendler	-0,7	7,3	0,8	0,7	4,5
Pendlersaldo (Anzahl)	-6,6	88,3	-0,5	-5,0	22,0
Arbeitslosigkeit	-10,1	-7,4	-15,1	-23,8	-12,1
<b>Einzelhandel</b>					
Kaufkraft (Mio. Euro)	-36,7	68,6	12,4	10,4	16,5
Kaufkraft je Einwohner (Euro)	6,5	15,9	11,8	9,1	11,6
Kaufkraftindex (D=100)	-8,7	0,7	-3,8	-6,7	-3,4
<b>Tourismus</b>					
Bettenkapazität (Jahresdurchschnitt)	...	-26,2	-26,8	-20,7	...
Gästekünfte	...	-57,0	-63,6	-65,2	...
Gästeübernachtungen	...	-53,5	-58,5	-46,6	...
Aufenthaltsdauer (Tage)	...	8,6	11,7	52,2	...
Bettenauslastung (%-Punkte)	...	-8,0	-19,5	-19,0	...
<b>Kommunalfinanzen</b>					
Gewerbsteuerhebesatz (%-Punkte)	40	0	0	23	0
Grundsteuerhebesatz A (%-Punkte)	0	0	150	0	90
Grundsteuerhebesatz B (%-Punkte)	160	0	150	0	90
Steuereinnahmen (1.000 Euro)	32,0	25,1	8,2	19,9	21,7
Einnahmen Gewerbesteuer (1.000 Euro)	67,6	31,8	-10,1	59,8	35,7
Einnahmen Grundsteuer A (1.000 Euro)	-6,9	23,9	37,5	-10,5	5,9
Einnahmen Grundsteuer B (1.000 Euro)	23,0	23,2	44,2	17,5	15,4
Verschuldung (1.000 Euro)	96,2	-2,2	-3,1	23,1	-24,4

Waldems	RTK	IHK-Bezirk	Hessen
---------	-----	------------	--------

-0,2	1,6	1,7	1,3
-11	4.547	4.942	122.094

-8,5	7,0	-5,3	1,7
24,4	-7,4	-18,4	-14,4
29	-209	-435	20.931

181,9	5,9	7,8	8,1
-------	-----	-----	-----

...	17,1	-0,6	5,4
50,4	6,2	7,2	3,2
...	-0,3	0,2	1,5
22,8	0,4	9,0	9,2
2,6	4,1	5,0	13,5
-3,0	7,0	-272	1
-29,7	-10,6	1,0	-1,1

15,3	15,6	16,9	16,3
15,8	13,3	14,8	13,3
0,6	-1,8	-0,4	-1,7

...	-26,3	-14,7	-13,4
...	-51,0	-53,7	-53,5
...	-42,2	-43,7	-42,4
...	17,1	29,3	26,6
...	-7,9	-13,9	-12,7


0	7,7	7,4	-26,0
0	73,8	70,8	27,0
0	96,5	91,1	7,0
14,5	19,9	3,1	21,9
12,5	30,1	-9,8	23,1
4,5	8,4	8,5	9,0
12,9	-88,4	-21,6	16,4
-3,2	6,7	2,1	16,7

## Der IHK-Bezirk im Überblick

	Wiesbaden		Rheingau-Taunus-Kreis		Bezirk IHK Wiesbaden	
	2023	5-Jahres-Vergleich (%)	2023	5-Jahres-Vergleich (%)	2023	5-Jahres-Vergleich (%)
<b>Basisdaten</b>						
Fläche (km²)	203,9	-	811,4	-	1.034,7	-
Wohnbevölkerung	283.083	1,6	189.614	1,6	491.235	1,7
Bevölkerungsdichte (EW/km²)	1.389		234		475	
Wanderungssaldo: Zugezogene - Fortgezogene	217	-608	437	4.547	857	4.942
<b>Wirtschaftsleistung</b>						
BIP in jeweiligen Preisen (Mio. Euro)*	17.145	11,6	4.470	12,9	21.615	11,9
BIP je Einwohner (Euro)*	61.913	10,0	24.179	9,5	43.046	9,9
BIP je SV-pflichtig Beschäftigten (Euro)*	131.962	2,9	102.799	0,9	124.649	2,4
<b>Gewerbedaten</b>						
Umsatzsteuerpflichtige Unternehmen*	11.270	-10,6	7.362	-8,5	18.632	-9,8
Steuerbare Umsätze (Mio. Euro)*	34.557	7,2	6.994	7,4	41.551	7,2
Gewerbeanmeldungen	2.737	-11,7	1.820	7,0	4.705	-5,3
Gewerbeabmeldungen	2.253	-26,6	1.677	-7,4	4.100	-18,4
Gewerbesaldo	484	-220	143	-209	605	-435
<b>IHK-Mitgliedsunternehmen</b>						
HR-Unternehmen	6.725	3,1	3.225	3,8	10.222	3,3
Kleingewerbetreibende	13.311	-5,7	10.257	-2,8	24.344	-4,5
<b>Arbeitsmarkt</b>						
Sozialversicherungspflichtig Beschäftigte am Arbeitsort	140.608	8,2	46.038	5,9	190.893	7,8
Beschäftigungsstruktur (Anteile in %)						
Land- und Forstwirtschaft	0,1	-31,4	1,2	17,1	0,4	-0,6
Produzierendes Gewerbe	15,5	7,8	26,1	6,2	18,5	7,2
Dienstleistungsbereiche	84,3	0,2	72,7	-0,3	81,1	0,2
Einpenderler	84.642	11,1	19.088	0,4	107.010	9,0
Auspenderler	52.303	5,5	45.648	4,1	104.564	5,0
Pendlersaldo	32.339	21	-26.560	7	2.446	-272
Hauptpendlerziele (Anzahl Pendler)	Frankfurt (12.910), Mainz (9.081), Main-Taunus-Kreis (4.707)		Wiesbaden (19.353), Frankfurt (7.663), Main-Taunus-Kreis (2.856)			
Arbeitslosigkeit	11.613	5,2	4.018	-10,6	15.999	-1,1
<b>Einzelhandel</b>						
Kaufkraft (Mio. Euro)	8.461	17,4	5.640	15,6	14.688	16,3
Kaufkraft je Einwohner (Euro)	29.760	15,7	29.671	13,3	29.791	13,3
Kaufkraftindex (D=100)	110,8	0,4	110,4	-1,8	110,9	-1,7
Einzelhandelsrelevante Kaufkraft (Mio. Euro)	2.271	...	1.507	...	3.932	...
Einzelhandelsrelevante Kaufkraft je Einwohner (Euro)	7.988	...	7.929	...	7.975	...
Kaufkraftindex Einzelhandel (D=100)	107,0	...	106,3	...	106,9	...
Zentralitätskennziffer (D=100)	111,9	...	69,4	...	94,2	...
<b>Tourismus</b>						
Bettenkapazität (Jahresdurchschnitt)	6.806	-0,7	6.653	-26,3	13.851	-14,7
Gästeankünfte	256.218	-55,4	248.399	-51,0	513.639	-53,7
Gästeübernachtungen	654.564	-45,1	696.261	-42,2	1.379.040	-43,7
Aufenthaltsdauer (Tage)	2,6	23,8	2,8	17,1	2,8	29,3
Bettenauslastung (%)	26,3	-21,0	28,7	-7,9	27,3	-13,9
<b>Kommunal финанzen</b>						
Gewerbesteuerhebesatz (%)	454	0,0	386	7,7	388	7,4
Grundsteuerhebesatz A (%)	275	0,0	421	73,8	413	70,8
Grundsteuerhebesatz B (%)	492	0,0	505	96,5	499	91,1
Steuereinnahmen (1.000 Euro)	623.669	-4,3	234.753	19,9	886.903	3,1
Steuereinnahmen (Euro je Einwohner)	1.882	...	1.192	...	4.700	...
Einnahmen Gewerbesteuer (1.000 Euro)	284.628	-19,2	56.915	30,1	351.147	-9,8
Einnahmen Grundsteuer A (1.000 Euro)	178	0,6	1.202	8,4	1.456	8,5
Einnahmen Grundsteuer B (1.000 Euro)	59.535	8,6	30.804	-88,4	93.225	-21,6
Verschuldung (1.000 Euro)	340.984	-1,0	286.499	6,7	647.553	2,1
Verschuldung (Euro je Einwohner)	1.227	...	1.538	...	3.911	...

\* ohne Hochheim am Main

**Landeshauptstadt Wiesbaden**  
**Rheingau-Taunus-Kreis**  
**Hochheim am Main**





# Landeshauptstadt Wiesbaden



	2023	5-Jahres- Vergleich
<b>Basisdaten</b>		
Fläche (km²)	203,9	-
Wohnbevölkerung	283.083	1,6
Bevölkerungsdichte (EW/km²)	1.389	
Wanderungssaldo: Zugezogene - Fortgezogene	217	-608
<b>Wirtschaftsleistung</b>		
BIP in jeweiligen Preisen (Mio. Euro)	18.180	11,6
BIP je Einwohner (Euro)	65.268	10,0
BIP je SV-pflichtig Beschäftigten (Euro)	132.136	2,9
<b>Gewerbedaten</b>		
Umsatzsteuerpflichtige Unternehmen	34.557	-10,6
Steuerbare Umsätze (Mio. Euro)	34.557	7,2
Gewerbebeanmeldungen	2.737	-11,7
Gewerbeabmeldungen	2.253	-26,6
Gewerbesaldo	484	-220
<b>IHK-Mitgliedsunternehmen</b>		
HR-Unternehmen	6.725	3,1
Kleingewerbetreibende	13.311	-5,7
<b>Arbeitsmarkt</b>		
Sozialversicherungspflichtig Beschäftigte am Arbeitsort	140.608	8,2
Beschäftigungsstruktur (Anteile in %)		
Land- und Forstwirtschaft	0,1	-31,4
Produzierendes Gewerbe	15,5	7,8
Dienstleistungsbereiche	84,3	0,2
Einpendler	84.642	11,1
Auspendler	52.303	5,5
Pendlersaldo	32.339	21
Hauptpendlerziele (Anzahl Pendler)	Frankfurt a.M. (12.779), Mainz (9.654), Main-Taunus-Kreis (4.911)	
Arbeitslosigkeit	11.613	5,2
<b>Einzelhandel</b>		
Zentralörtliche Funktion	Oberzentrum	
Kaufkraft (Mio. Euro)	8.461	17,4
Kaufkraft je Einwohner (Euro)	29.760	15,7
Kaufkraftindex (D=100)	110,8	0,4
Einzelhandelsrelevante Kaufkraft (Mio. Euro)	2.271	...
Einzelhandelsrelevante Kaufkraft je Einwohner (Euro)	7.988	...
Kaufkraftindex Einzelhandel (D=100)	107,0	...
Zentralitätskennziffer (D=100)	111,9	...
<b>Tourismus</b>		
Bettenkapazität (Jahresdurchschnitt)	7.081	-0,7
Gästeankünfte	262.767	-55,4
Gästeübernachtungen	671.834	-45,1
Aufenthaltsdauer (Tage)	2,6	23,8
Bettenauslastung (%; %-Punkte)	26,0	-21,0
<b>Infrastruktur (km/Autominuten)</b>		
Nächste Autobahn	direkt	
Nächstes Oberzentrum	Mainz (17/17)	
Flughafen Frankfurt	27/21	
Bahnhof	direkt	
<b>Kommunalfinanzen</b>		
Gewerbesteuerhebesatz (%; %-Punkte)	454	0
Grundsteuerhebesatz A (%; %-Punkte)	275	0
Grundsteuerhebesatz B (%; %-Punkte)	492	0


## Größte Unternehmen

R+V Versicherung AG

Abbott GmbH & Co. KG

Federal-Mogul Wiesbaden GmbH

DBV Deutsche Beamtenversicherung AG



2023

5-Jahres-  
Vergleich

Steuereinnahmen (1.000 Euro)	567.488	-4,3
Steuereinnahmen (Euro je Einwohner)	1.880	...
Einnahmen Gewerbesteuer (1.000 Euro)	268.384	-19,2
Einnahmen Grundsteuer A (1.000 Euro)	165	0,6
Einnahmen Grundsteuer B (1.000 Euro)	63.754	8,6
Verschuldung (1.000 Euro)	353.898	-1,0
Verschuldung (Euro je Einwohner)	1.270	...

#### Besonderheiten

Landeshauptstadt
4 Hochschulen (14.000 Studierende)
Sitz zahlreicher öffentlicher Institutionen (Landesregierung, BKA, Statistisches Bundesamt)
Gesundheits-, Messe- und Kongressstandort
Hauptquartier der US-Heeresgarnison in Europa
Starke Dienstleistungsbranche
Heimliche Beraterhauptstadt

	2023	5-Jahres- Vergleich
<b>Basisdaten</b>		
Fläche (km <sup>2</sup> )	811,4	-
Wohnbevölkerung	189.614	1,6
Bevölkerungsdichte (EW/km <sup>2</sup> )	234	
Wanderungssaldo: Zugezogene - Fortgezogene	437	4.547
<b>Wirtschaftsleistung</b>		
BIP in jeweiligen Preisen (Mio. Euro)	4.804	12,9
BIP je Einwohner (Euro)	25.649	9,5
BIP je SV-pflichtig Beschäftigten (Euro)	105.692	0,9
<b>Gewerbedaten</b>		
Umsatzsteuerpflichtige Unternehmen	7.362	-8,5
Steuerbare Umsätze (Mio. Euro)	6.994	7,4
Gewerbeanmeldungen	4.705	7,0
Gewerbeabmeldungen	4.100	-7,4
Gewerbesaldo	605	-209
<b>IHK-Mitgliedsunternehmen</b>		
HR-Unternehmen	3.225	3,8
Kleingewerbetreibende	10.257	-2,8
<b>Arbeitsmarkt</b>		
Sozialversicherungspflichtig Beschäftigte am Arbeitsort	46.038	7,8
Beschäftigungsstruktur (Anteile in %)		
Land- und Forstwirtschaft	1,2	-0,6
Produzierendes Gewerbe	26,1	7,2
Dienstleistungsbereiche	72,7	0,2
Einpendler	19.088	9,0
Auspendler	45.648	5,0
Pendlersaldo	-26.560	-272
Hauptpendlerziele (Anzahl Pendler)	Wiesbaden (19.351), Frankfurt (7.580), Main-Taunus-Kreis (2.962)	
Arbeitslosigkeit	4.018	1,0
<b>Einzelhandel</b>		
Kaufkraft (Mio. Euro)	5.640	15,6
Kaufkraft je Einwohner (Euro)	29.671	13,3
Kaufkraftindex (D=100)	110,4	-1,8
Einzelhandelsrelevante Kaufkraft (Mio. Euro)	1.507	...
Einzelhandelsrelevante Kaufkraft je Einwohner (Euro)	7.929	...
Kaufkraftindex Einzelhandel (D=100)	106,3	...
Zentralitätskennziffer (D=100)	69,4	...
<b>Tourismus</b>		
Bettenkapazität (Jahresdurchschnitt)	6.686	-26,3
Gästeankünfte	239.457	-51,0
Gästeübernachtungen	701.307	-42,2
Aufenthaltsdauer (Tage)	2,9	17,1
Bettenauslastung (%; %-Punkte)	29	-7,9
<b>Kommunalfinanzen</b>		
Gewerbsteuerhebesatz (%; %-Punkte)	396	7,7
Grundsteuerhebesatz A (%; %-Punkte)	507	73,8
Grundsteuerhebesatz B (%; %-Punkte)	595	96,5
Steuereinnahmen (1.000 Euro)	256.635	19,9
Steuereinnahmen (Euro je Einwohner)	1.369	...
Einnahmen Gewerbesteuer (1.000 Euro)	80.994	30,1
Einnahmen Grundsteuer A (1.000 Euro)	1.239	8,4
Einnahmen Grundsteuer B (1.000 Euro)	3.345	-88,4
Verschuldung (1.000 Euro)	313.603	6,7
Verschuldung (Euro je Einwohner)	1.674	...

## Besonderheiten

Rheingau ist Weinanbau-Gebiet (v.a. Riesling)

Tourismus

UNESCO Welterbe Kulturlandschaft Oberes Mittelrheintal

UNESCO Weltkulturerbe Obergermanisch-Raetischer Limes

Naturpark Rhein-Taunus

Fair-Trade-Kreis



	2023	5-Jahres-Vergleich
<b>Basisdaten</b>		
Fläche (km²)	19,5	-
Wohnbevölkerung	18.538	5,2
Bevölkerungsdichte (EW/km²)	952	
Wanderungssaldo: Zugezogene - Fortgezogene	203	1.003
<b>Gewerbedaten</b>		
Gewerbeanmeldungen	148	-12,9
Gewerbeabmeldungen	170	16,4
Gewerbesaldo	-22	-6
<b>IHK-Mitgliedsunternehmen</b>		
HR-Unternehmen	272	1,5
Kleingewerbetreibende	776	-7,1
<b>Arbeitsmarkt</b>		
Sozialversicherungspflichtig Beschäftigte am Arbeitsort	4.247	14,9
Beschäftigungsstruktur (Anteile in %)		
Land- und Forstwirtschaft	1	42,9
Produzierendes Gewerbe	33	6,6
Dienstleistungsbereiche	66	3,8
Einpendler	3.280	11,9
Auspendler	6.613	7,2
Pendlersaldo	-3.333	3
Arbeitslosigkeit	368	19,1
<b>Einzelhandel</b>		
Zentralörtliche Funktion	Mittelzentrum	
Kaufkraft (Mio. Euro)	586	21,9
Kaufkraft je Einwohner (Euro)	31.487	14,3
Kaufkraftindex (D=100)	117,2	-0,9
Einzelhandelsrelevante Kaufkraft (Mio. Euro)	153	...
Einzelhandelsrelevante Kaufkraft je Einwohner (Euro)	8.241	...
Kaufkraftindex Einzelhandel (D=100)	110,4	...
Zentralitätskennziffer (D=100)	76,3	...
<b>Tourismus</b>		
Bettenkapazität (Jahresdurchschnitt)	384	2,4
Gästeankünfte	6.849	-65,3
Gästeübernachtungen	22.119	-48,3
Aufenthaltsdauer (Tage)	3,2	46,8
Bettenauslastung (%; %-Punkte)	15,8	-15,5
<b>Infrastruktur (km/Autominuten)</b>		
Nächste Autobahn		direkt
Nächstes Oberzentrum		6/11
Flughafen Frankfurt		19/19
Bahnhof		direkt
<b>Kommunalfinanzen</b>		
Gewerbesteuerhebesatz (%; %-Punkte)	360	10
Grundsteuerhebesatz A (%; %-Punkte)	495	90
Grundsteuerhebesatz B (%; %-Punkte)	495	90
Steuereinnahmen (1.000 Euro)	33.764	34,6
Steuereinnahmen (Euro je Einwohner)	1.934	...
Einnahmen Gewerbesteuer (1.000 Euro)	15.490	55,5
Einnahmen Grundsteuer A (1.000 Euro)	96	28,0
Einnahmen Grundsteuer B (1.000 Euro)	3.744	37,1
Verschuldung (1.000 Euro)	19.343	-8,8
Verschuldung (Euro je Einwohner)	1.064	...

## Größte Unternehmen

Tetra Holdings GmbH


Godefroy H. von Mumm & Co. Sektkellerei GmbH

Aero Pump GmbH



**Rheingau**





	2023	5-Jahres-Vergleich
<b>Basisdaten</b>		
Fläche (km <sup>2</sup> )	46,8	-
Wohnbevölkerung	17.112	-0,1
Bevölkerungsdichte (EW/km <sup>2</sup> )	366	
Wanderungssaldo: Zugezogene - Fortgezogene	83	360
<b>Gewerbedaten</b>		
Gewerbeanmeldungen	164	-1,2
Gewerbeabmeldungen	154	-9,4
Gewerbesaldo	10	0
<b>Arbeitsmarkt</b>		
Sozialversicherungspflichtig Beschäftigte am Arbeitsort	6.223	13,7
Beschäftigungsstruktur (Anteile in %)		
Land- und Forstwirtschaft	1,6	48,5
Produzierendes Gewerbe	27,9	11,8
Dienstleistungsbereiche	70,5	0,1
Eipendler	4.894	11,6
Auspendler	5.086	2,3
Pendlersaldo	-192	-67
Arbeitslosigkeit	266	-15,8
<b>Einzelhandel</b>		
Zentralörtliche Funktion	Mittelzentrum	
Kaufkraft (Mio. Euro)	571	16,2
Kaufkraft je Einwohner (Euro)	33.379	16,0
Kaufkraftindex (D=100)	124,2	0,8
Einzelhandelsrelevante Kaufkraft (Mio. Euro)	147	...
Einzelhandelsrelevante Kaufkraft je Einwohner (Euro)	8.584	...
Kaufkraftindex Einzelhandel (D=100)	115,0	...
Zentralitätskennziffer (D=100)	73,2	...
<b>Tourismus</b>		
Bettenkapazität (Jahresdurchschnitt)	618	-34,7
Gästekünfte	31.868	-50,9
Gästeübernachtungen	61.935	-45,6
Aufenthaltsdauer (Tage)	1,9	8,0
Bettenauslastung (%; %-Punkte)	27,5	-5,5
<b>Infrastruktur (km/Autominuten)</b>		
Nächste Autobahn	6/6	
Nächstes Oberzentrum	14/16	
Flughafen Frankfurt	39/28	
Bahnhof	direkt	
<b>Kommunalfinanzen</b>		
Gewerbesteuerhebesatz (%; %-Punkte)	390	0
Grundsteuerhebesatz A (%; %-Punkte)	600	0
Grundsteuerhebesatz B (%; %-Punkte)	620	100
Steuereinnahmen (1.000 Euro)	27.289	20,2
Steuereinnahmen (Euro je Einwohner)	1.609	...
Einnahmen Gewerbesteuer (1.000 Euro)	9.504	45,1
Einnahmen Grundsteuer A (1.000 Euro)	301	-5,9
Einnahmen Grundsteuer B (1.000 Euro)	2.921	-11,6
Verschuldung (1.000 Euro)	11.765	26,9
Verschuldung (Euro je Einwohner)	694	...

## Größte Unternehmen

Jean Müller GmbH  
Elektrotechnische Fabrik

Rotkäppchen - Mumm  
Sektellereien GmbH

Vitos Rheingau  
gemeinnützige GmbH




	2023	5-Jahres-Vergleich
<b>Basisdaten</b>		
Fläche (km <sup>2</sup> )	40,3	-
Wohnbevölkerung	11.699	0,2
Bevölkerungsdichte (EW/km <sup>2</sup> )	290	
Wanderungssaldo: Zugezogene - Fortgezogene	-38	128
<b>Gewerbedaten</b>		
Gewerbeanmeldungen	103	-3,7
Gewerbeabmeldungen	154	-9,0
Gewerbesaldo	12	15
<b>Arbeitsmarkt</b>		
Sozialversicherungspflichtig Beschäftigte am Arbeitsort	3.366	5,7
Beschäftigungsstruktur (Anteile in %)		
Land- und Forstwirtschaft	3,7	3,3
Produzierendes Gewerbe	26,8	3,1
Dienstleistungsbereiche	69,5	1,1
Einpendler	2.386	7,9
Auspendler	3.363	4,4
Pendlersaldo	-977	-3
Arbeitslosigkeit	291	-4,6
<b>Einzelhandel</b>		
Zentralörtliche Funktion	Mittelzentrum	
Kaufkraft (Mio. Euro)	320	10,6
Kaufkraft je Einwohner (Euro)	27.263	10,4
Kaufkraftindex (D=100)	101,5	-4,4
Einzelhandelsrelevante Kaufkraft (Mio. Euro)	88	...
Einzelhandelsrelevante Kaufkraft je Einwohner (Euro)	7.488	...
Kaufkraftindex Einzelhandel (D=100)	100,3	...
Zentralitätskennziffer (D=100)	81,2	...
<b>Tourismus</b>		
Bettenkapazität (Jahresdurchschnitt)	395	-38,1
Gästeankünfte	19.093	-43,1
Gästeübernachtungen	36.855	-41,8
Aufenthaltsdauer (Tage)	1,9	1,6
Bettenauslastung (%; %-Punkte)	26	-1,6
<b>Infrastruktur (km/Autominuten)</b>		
Nächste Autobahn	18/15	
Nächstes Oberzentrum	26/26	
Flughafen Frankfurt	49/36	
Bahnhof	direkt	
<b>Kommunal финанzen</b>		
Gewerbesteuerhebesatz (%; %-Punkte)	380	0
Grundsteuerhebesatz A (%; %-Punkte)	480	50
Grundsteuerhebesatz B (%; %-Punkte)	480	50
Steuereinnahmen (1.000 Euro)	15.340	24,7
Steuereinnahmen (Euro je Einwohner)	1.355	...
Einnahmen Gewerbesteuer (1.000 Euro)	5.293	36,9
Einnahmen Grundsteuer A (1.000 Euro)	90	34,3
Einnahmen Grundsteuer B (1.000 Euro)	1.763	29,2
Verschuldung (1.000 Euro)	5.143	-34,5
Verschuldung (Euro je Einwohner)	446	...

## Größte Unternehmen

Rheingauer Volksbank eG

Wachendorff GmbH

Kern-Gebäude-  
Industriereinigung GmbH



	2023	5-Jahres-Vergleich
<b>Basisdaten</b>		
Fläche (km <sup>2</sup> )	12,3	-
Wohnbevölkerung	4.074	-0,1
Bevölkerungsdichte (EW/km <sup>2</sup> )	330	
Wanderungssaldo: Zugezogene - Fortgezogene	7	71
<b>Gewerbedaten</b>		
Gewerbeanmeldungen	39	62,5
Gewerbeabmeldungen	154	56,5
Gewerbesaldo	3	17
<b>Arbeitsmarkt</b>		
Sozialversicherungspflichtig Beschäftigte am Arbeitsort	797	-7,0
Beschäftigungsstruktur (Anteile in %)		
Land- und Forstwirtschaft	...	...
Produzierendes Gewerbe	28,2	15,4
Dienstleistungsbereiche	71,8	...
Einpendler	764	4,1
Auspendler	1.463	2,6
Pendlersaldo	-699	1
Arbeitslosigkeit	37	-32,7
<b>Einzelhandel</b>		
Zentralörtliche Funktion	Unterzentrum	
Kaufkraft (Mio. Euro)	130	19,5
Kaufkraft je Einwohner (Euro)	31.663	19,5
Kaufkraftindex (D=100)	118	4,3
Einzelhandelsrelevante Kaufkraft (Mio. Euro)	34	...
Einzelhandelsrelevante Kaufkraft je Einwohner (Euro)	8.330	...
Kaufkraftindex Einzelhandel (D=100)	112	...
Zentralitätskennziffer (D=100)	30	...
<b>Tourismus</b>		
Bettenkapazität (Jahresdurchschnitt)	...	...
Gästekünfte	...	...
Gästeübernachtungen	...	...
Aufenthaltsdauer (Tage)	...	...
Bettenauslastung (%; %-Punkte)	...	...
<b>Infrastruktur (km/Autominuten)</b>		
Nächste Autobahn	9/7	
Nächstes Oberzentrum	16/16	
Flughafen Frankfurt	41/31	
Bahnhof	4/6	
<b>Kommunalfinanzen</b>		
Gewerbesteuerhebesatz (%; %-Punkte)	410	0
Grundsteuerhebesatz A (%; %-Punkte)	500	0
Grundsteuerhebesatz B (%; %-Punkte)	650	0
Steuereinnahmen (1.000 Euro)	5.252	18,0
Steuereinnahmen (Euro je Einwohner)	1.262	...
Einnahmen Gewerbesteuer (1.000 Euro)	1.193	58,6
Einnahmen Grundsteuer A (1.000 Euro)	35	-7,9
Einnahmen Grundsteuer B (1.000 Euro)	652	-23,7
Verschuldung (1.000 Euro)	4.219	-31,1
Verschuldung (Euro je Einwohner)	1.039	...

## Größte Unternehmen

Westcoast Seafood e.K.

Medibyte Gesellschaft für  
Medizintechnik mbH

Weingut Robert Weil KG



	2023	5-Jahres-Vergleich
<b>Basisdaten</b>		
Fläche (km <sup>2</sup> )	54,4	-
Wohnbevölkerung	4.017	4,0
Bevölkerungsdichte (EW/km <sup>2</sup> )	74	
Wanderungssaldo: Zugezogene - Fortgezogene	-26	-194
<b>Gewerbedaten</b>		
Gewerbeanmeldungen	34	47,8
Gewerbeabmeldungen	27	-6,9
Gewerbesaldo	7	9
<b>Arbeitsmarkt</b>		
Sozialversicherungspflichtig Beschäftigte am Arbeitsort	732	-7,5
Beschäftigungsstruktur (Anteile in %)		
Land- und Forstwirtschaft	2,9	23,5
Produzierendes Gewerbe	34,2	-14,4
Dienstleistungsbereiche	63,0	3,4
Eipendler	496	-10,0
Auspendler	1.187	1,2
Pendlersaldo	-691	11
Arbeitslosigkeit	120	-19,5
<b>Einzelhandel</b>		
Zentralörtliche Funktion	Untierzentrum	
Kaufkraft (Mio. Euro)	94	11,6
Kaufkraft je Einwohner (Euro)	22.856	7,8
Kaufkraftindex (D=100)	85,1	-5,9
Einzelhandelsrelevante Kaufkraft (Mio. Euro)	27	...
Einzelhandelsrelevante Kaufkraft je Einwohner (Euro)	6.619	...
Kaufkraftindex Einzelhandel (D=100)	88,7	...
Zentralitätskennziffer (D=100)	43,5	...
<b>Tourismus</b>		
Bettenkapazität (Jahresdurchschnitt)	239	-42,0
Gästekünfte	7.739	-51,3
Gästeübernachtungen	18.797	-44,6
Aufenthaltsdauer (Tage)	2,4	15,7
Bettenauslastung (%; %-Punkte)	21,6	-1,0
<b>Infrastruktur (km/Autominuten)</b>		
Nächste Autobahn	35/30	
Nächstes Oberzentrum	43/40	
Flughafen Frankfurt	66/51	
Bahnhof	direkt	
<b>Kommunal финанzen</b>		
Gewerbesteuerhebesatz (%; %-Punkte)	400	-50
Grundsteuerhebesatz A (%; %-Punkte)	950	600
Grundsteuerhebesatz B (%; %-Punkte)	1.050	365
Steuereinnahmen (1.000 Euro)	3.822	22,4
Steuereinnahmen (Euro je Einwohner)	857	...
Einnahmen Gewerbesteuer (1.000 Euro)	663	-19,6
Einnahmen Grundsteuer A (1.000 Euro)	65	-87,7
Einnahmen Grundsteuer B (1.000 Euro)	1.092	4.647,8
Verschuldung (1.000 Euro)	6.259	-2,5
Verschuldung (Euro je Einwohner)	1.659	...

## Größte Unternehmen

Schlaadt-Plastics GmbH

Schwank Spedition GmbH

St. Martinus-Apotheke

Ludger Küppner

Inh. Kathrin Büschenfeld





	2023	5-Jahres-Vergleich
<b>Basisdaten</b>		
Fläche (km <sup>2</sup> )	59,5	-
Wohnbevölkerung	11.823	-0,1
Bevölkerungsdichte (EW/km <sup>2</sup> )	199	
Wanderungssaldo: Zugezogene - Fortgezogene	140	523
<b>Gewerbedaten</b>		
Gewerbeanmeldungen	126	46,5
Gewerbeabmeldungen	120	29,0
Gewerbesaldo	6	-31
<b>Arbeitsmarkt</b>		
Sozialversicherungspflichtig Beschäftigte am Arbeitsort	1.799	3,2
Beschäftigungsstruktur (Anteile in %)		
Land- und Forstwirtschaft	3,4	12,7
Produzierendes Gewerbe	30,2	-12,3
Dienstleistungsbereiche	66,4	8,2
Eipendler	1.177	5,0
Auspendler	3.899	3,6
Pendlersaldo	-2.722	3
Arbeitslosigkeit	248	-2,4
<b>Einzelhandel</b>		
Zentralörtliche Funktion	Untierzentrum	
Kaufkraft (Mio. Euro)	335	12,7
Kaufkraft je Einwohner (Euro)	28.082	11,2
Kaufkraftindex (D=100)	104,5	-3,8
Einzelhandelsrelevante Kaufkraft (Mio. Euro)	91	...
Einzelhandelsrelevante Kaufkraft je Einwohner (Euro)	7.651	...
Kaufkraftindex Einzelhandel (D=100)	102,5	...
Zentralitätskennziffer (D=100)	56,9	...
<b>Tourismus</b>		
Bettenkapazität (Jahresdurchschnitt)	411	-7,8
Gästekünfte	15.539	-39,3
Gästeübernachtungen	33.432	-31,0
Aufenthaltsdauer (Tage)	2,2	13,2
Bettenauslastung (%; %-Punkte)	22,3	-7,5
<b>Infrastruktur (km/Autominuten)</b>		
Nächste Autobahn	14/12	
Nächstes Oberzentrum	22/22	
Flughafen Frankfurt	45/32	
Bahnhof	direkt	
<b>Kommunalfinanzen</b>		
Gewerbesteuerhebesatz (%; %-Punkte)	390	0
Grundsteuerhebesatz A (%; %-Punkte)	590	100
Grundsteuerhebesatz B (%; %-Punkte)	650	60
Steuereinnahmen (1.000 Euro)	12.625	4,1
Steuereinnahmen (Euro je Einwohner)	1.056	...
Einnahmen Gewerbesteuer (1.000 Euro)	2.028	-13,1
Einnahmen Grundsteuer A (1.000 Euro)	223	-2,2
Einnahmen Grundsteuer B (1.000 Euro)	1.983	-9,2
Verschuldung (1.000 Euro)	8.704	24,9
Verschuldung (Euro je Einwohner)	740	...

Größte Unternehmen

DG Industries GmbH

BMI Deutschland GmbH

Wilde Cosmetics GmbH



	2023	5-Jahres-Vergleich
<b>Basisdaten</b>		
Fläche (km <sup>2</sup> )	51,4	-
Wohnbevölkerung	10.054	1,0
Bevölkerungsdichte (EW/km <sup>2</sup> )	196	
Wanderungssaldo: Zugezogene - Fortgezogene	18	324
<b>Gewerbedaten</b>		
Gewerbeanmeldungen	110	0,9
Gewerbeabmeldungen	96	-10,3
Gewerbesaldo	14	52
<b>Arbeitsmarkt</b>		
Sozialversicherungspflichtig Beschäftigte am Arbeitsort	3.876	-0,4
Beschäftigungsstruktur (Anteile in %)		
Land- und Forstwirtschaft	1,5	17,6
Produzierendes Gewerbe	18,5	3,2
Dienstleistungsbereiche	80,0	-1,1
Einpendler	2.256	-0,5
Auspendler	2.527	12,2
Pendlersaldo	-271	-1907
Arbeitslosigkeit	358	-17,3
<b>Einzelhandel</b>		
Zentralörtliche Funktion	Mittelzentrum	
Kaufkraft (Mio. Euro)	240	14,0
Kaufkraft je Einwohner (Euro)	23.609	11,2
Kaufkraftindex (D=100)	87,9	-3,1
Einzelhandelsrelevante Kaufkraft (Mio. Euro)	69	...
Einzelhandelsrelevante Kaufkraft je Einwohner (Euro)	6.778	...
Kaufkraftindex Einzelhandel (D=100)	90,8	...
Zentralitätskennziffer (D=100)	86,6	...
<b>Tourismus</b>		
Bettenkapazität (Jahresdurchschnitt)	1.977	-31,0
Gästeankünfte	95.116	-50,9
Gästeübernachtungen	215.771	-45,2
Aufenthaltsdauer (Tage)	2,3	13,4
Bettenauslastung (%; %-Punkte)	29,9	-7,8
<b>Infrastruktur (km/Autominuten)</b>		
Nächste Autobahn	21/17	
Nächstes Oberzentrum	29/28	
Flughafen Frankfurt	52/38	
Bahnhof	direkt	
<b>Kommunalfinanzen</b>		
Gewerbesteuerhebesatz (%; %-Punkte)	370	0
Grundsteuerhebesatz A (%; %-Punkte)	480	0
Grundsteuerhebesatz B (%; %-Punkte)	480	0
Steuereinnahmen (1.000 Euro)	10.685	14,7
Steuereinnahmen (Euro je Einwohner)	1.099	...
Einnahmen Gewerbesteuer (1.000 Euro)	3.041	5,6
Einnahmen Grundsteuer A (1.000 Euro)	117	18,2
Einnahmen Grundsteuer B (1.000 Euro)	1.561	11,9
Verschuldung (1.000 Euro)	3.213	-11,3
Verschuldung (Euro je Einwohner)	322	...

## Größte Unternehmen

Sankt Vincenzstift  
gGmbH

Backhaus Dries GmbH

St. Josefs-Hospital  
Rheingau GmbH



	2023	5-Jahres-Vergleich
<b>Basisdaten</b>		
Fläche (km <sup>2</sup> )	6,8	-
Wohnbevölkerung	5.523	-0,3
Bevölkerungsdichte (EW/km <sup>2</sup> )	818	
Wanderungssaldo: Zugezogene - Fortgezogene	3	53
<b>Gewerbedaten</b>		
Gewerbeanmeldungen	42	-22,2
Gewerbeabmeldungen	47	-32,9
Gewerbesaldo	-5	-124
<b>Arbeitsmarkt</b>		
Sozialversicherungspflichtig Beschäftigte am Arbeitsort	2.229	14,7
Beschäftigungsstruktur (Anteile in %)		
Land- und Forstwirtschaft	...	...
Produzierendes Gewerbe	34,0	-1,3
Dienstleistungsbereiche	66	...
Einpendler	2.321	8,1
Auspendler	1.843	0,7
Pendlersaldo	478	50
Arbeitslosigkeit	75	-16,7
<b>Einzelhandel</b>		
Zentralörtliche Funktion	Unterzentrum	
Kaufkraft (Mio. Euro)	188	14,7
Kaufkraft je Einwohner (Euro)	34.389	15,1
Kaufkraftindex (D=100)	128,0	-0,1
Einzelhandelsrelevante Kaufkraft (Mio. Euro)	48	...
Einzelhandelsrelevante Kaufkraft je Einwohner (Euro)	8.773	...
Kaufkraftindex Einzelhandel (D=100)	117,6	...
Zentralitätskennziffer (D=100)	92,3	...
<b>Tourismus</b>		
Bettenkapazität (Jahresdurchschnitt)	153	-7,5
Gästeankünfte	6.503	-31,0
Gästeübernachtungen	11.737	-28,6
Aufenthaltsdauer (Tage)	1,8	6,2
Bettenauslastung (%; %-Punkte)	21,0	-6,2
<b>Infrastruktur (km/Autominuten)</b>		
Nächste Autobahn	2/3	
Nächstes Oberzentrum	10/14	
Flughafen Frankfurt	33/24	
Bahnhof	direkt	
<b>Kommunal финанzen</b>		
Gewerbesteuerhebesatz (%; %-Punkte)	357	0
Grundsteuerhebesatz A (%; %-Punkte)	332	0
Grundsteuerhebesatz B (%; %-Punkte)	365	0
Steuereinnahmen (1.000 Euro)	15.583	30,7
Steuereinnahmen (Euro je Einwohner)	3.036	...
Einnahmen Gewerbesteuer (1.000 Euro)	9.564	46,0
Einnahmen Grundsteuer A (1.000 Euro)	12	9,1
Einnahmen Grundsteuer B (1.000 Euro)	742	3,1
Verschuldung (1.000 Euro)	5.299	-31,0
Verschuldung (Euro je Einwohner)	971	...

## Größte Unternehmen

Van Hees GmbH

PS-Team Deutschland  
GmbH & Co. KG

Importhaus Wilms/Impuls  
GmbH & Co. KG

**Untertaunus**





	2023	5-Jahres-Vergleich
<b>Basisdaten</b>		
Fläche (km <sup>2</sup> )	34,0	-
Wohnbevölkerung	6.374	4,8
Bevölkerungsdichte (EW/km <sup>2</sup> )	188	
Wanderungssaldo: Zugezogene - Fortgezogene	1	442
<b>Gewerbedaten</b>		
Gewerbeanmeldungen	59	18,0
Gewerbeabmeldungen	47	0,0
Gewerbesaldo	12	-25
<b>Arbeitsmarkt</b>		
Sozialversicherungspflichtig Beschäftigte am Arbeitsort	1.232	4,7
Beschäftigungsstruktur (Anteile in %)		
Land- und Forstwirtschaft	0,7	-10,0
Produzierendes Gewerbe	53,2	6,0
Dienstleistungsbereiche	46,0	-1,2
Einpendler	740	-5,7
Auspendler	2.132	8,3
Pendlersaldo	-1.392	18
Arbeitslosigkeit	193	22,9
<b>Einzelhandel</b>		
Zentralörtliche Funktion	Unterezentrum	
Kaufkraft (Mio. Euro)	157	17,5
Kaufkraft je Einwohner (Euro)	24.371	9,3
Kaufkraftindex (D=100)	90,7	-4,9
Einzelhandelsrelevante Kaufkraft (Mio. Euro)	44	...
Einzelhandelsrelevante Kaufkraft je Einwohner (Euro)	6.888	...
Kaufkraftindex Einzelhandel (D=100)	92,3	...
Zentralitätskennziffer (D=100)	116,6	...
<b>Tourismus</b>		
Bettenkapazität (Jahresdurchschnitt)	...	...
Gästekünfte	...	...
Gästeübernachtungen	...	...
Aufenthaltsdauer (Tage)	...	...
Bettenauslastung (%; %-Punkte)	...	...
<b>Infrastruktur (km/Autominuten)</b>		
Nächste Autobahn	15/17	
Nächstes Oberzentrum	30/31	
Flughafen Frankfurt	55/40	
Bahnhof	20/21	
<b>Kommunalfinanzen</b>		
Gewerbesteuerhebesatz (%; %-Punkte)	500	100
Grundsteuerhebesatz A (%; %-Punkte)	715	265
Grundsteuerhebesatz B (%; %-Punkte)	715	265
Steuereinnahmen (1.000 Euro)	5.657	20,8
Steuereinnahmen (Euro je Einwohner)	909	...
Einnahmen Gewerbesteuer (1.000 Euro)	1.068	47,1
Einnahmen Grundsteuer A (1.000 Euro)	33	22,2
Einnahmen Grundsteuer B (1.000 Euro)	856	29,7
Verschuldung (1.000 Euro)	15.175	72,0
Verschuldung (Euro je Einwohner)	2.382	...

## Größte Unternehmen

ACO Passavant Guss GmbH

Beta Layout GmbH

Aqseptence Group GmbH



	2023	5-Jahres-Vergleich
<b>Basisdaten</b>		
Fläche (km <sup>2</sup> )	40,3	-
Wohnbevölkerung	11.430	3,3
Bevölkerungsdichte (EW/km <sup>2</sup> )	284	
Wanderungssaldo: Zugezogene - Fortgezogene	14	532

<b>Gewerbedaten</b>		
Gewerbeanmeldungen	97	0,0
Gewerbeabmeldungen	73	-22,3
Gewerbesaldo	24	-25

<b>Arbeitsmarkt</b>		
Sozialversicherungspflichtig Beschäftigte am Arbeitsort	3.362	0,6
Beschäftigungsstruktur (Anteile in %)		
Land- und Forstwirtschaft	0,2	20,0
Produzierendes Gewerbe	13,0	-10,6
Dienstleistungsbereiche	86,8	1,9
Einpendler	2.629	3,8
Auspendler	3.363	7,2
Pendlersaldo	-734	22
Arbeitslosigkeit	444	6,7

<b>Einzelhandel</b>		
Zentralörtliche Funktion	Mittelzentrum	
Kaufkraft (Mio. Euro)	303	16,4
Kaufkraft je Einwohner (Euro)	26.271	9,8
Kaufkraftindex (D=100)	97,8	-4,8
Einzelhandelsrelevante Kaufkraft (Mio. Euro)	84	...
Einzelhandelsrelevante Kaufkraft je Einwohner (Euro)	7.307	...
Kaufkraftindex Einzelhandel (D=100)	97,9	...
Zentralitätskennziffer (D=100)	109,6	...

<b>Tourismus</b>		
Bettenkapazität (Jahresdurchschnitt)	761	-5,0
Gästekünfte	7.121	-48,6
Gästeübernachtungen	158.669	-30,1
Aufenthaltsdauer (Tage)	22,3	35,9
Bettenauslastung (%; %-Punkte)	57,1	-20,6

<b>Infrastruktur (km/Autominuten)</b>		
Nächste Autobahn	17/17	
Nächstes Oberzentrum	17/21	
Flughafen Frankfurt	47/38	
Bahnhof	17/19	

<b>Kommunalfinanzen</b>		
Gewerbesteuerhebesatz (%; %-Punkte)	387	7
Grundsteuerhebesatz A (%; %-Punkte)	417	0
Grundsteuerhebesatz B (%; %-Punkte)	845	155
Steuereinnahmen (1.000 Euro)	12.279	9,7
Steuereinnahmen (Euro je Einwohner)	1.008	...
Einnahmen Gewerbesteuer (1.000 Euro)	1.877	-7,4
Einnahmen Grundsteuer A (1.000 Euro)	19	46,2
Einnahmen Grundsteuer B (1.000 Euro)	2.954	17,2
Verschuldung (1.000 Euro)	25.929	126,5
Verschuldung (Euro je Einwohner)	2.323	...

## Größte Unternehmen

Schwälbchen Molkerei  
Jakob Berz AG

Otto-Fricke Krankenhaus  
Paulinenberg GmbH

sinit Bad Schwalbach  
Besitz GmbH



	2023	5-Jahres-Vergleich
<b>Basisdaten</b>		
Fläche (km <sup>2</sup> )	95,9	-
Wohnbevölkerung	7.927	0,6
Bevölkerungsdichte (EW/km <sup>2</sup> )	83	
Wanderungssaldo: Zugezogene - Fortgezogene	88	136
<b>Gewerbedaten</b>		
Gewerbeanmeldungen	89	11,3
Gewerbeabmeldungen	67	24,1
Gewerbesaldo	22	53
<b>Arbeitsmarkt</b>		
Sozialversicherungspflichtig Beschäftigte am Arbeitsort	1.077	28,2
Beschäftigungsstruktur (Anteile in %)		
Land- und Forstwirtschaft	5,1	77,4
Produzierendes Gewerbe	28,3	38,0
Dienstleistungsbereiche	66,6	-4,9
Einpendler	625	13,4
Auspendler	2.710	2,4
Pendlersaldo	-2.085	0
Arbeitslosigkeit	119	-32,8
<b>Einzelhandel</b>		
Zentralörtliche Funktion	Unterzentrum	
Kaufkraft (Mio. Euro)	211	15,0
Kaufkraft je Einwohner (Euro)	26.613	14,5
Kaufkraftindex (D=100)	99,0	-0,6
Einzelhandelsrelevante Kaufkraft (Mio. Euro)	58	...
Einzelhandelsrelevante Kaufkraft je Einwohner (Euro)	7.366	...
Kaufkraftindex Einzelhandel (D=100)	98,7	...
Zentralitätskennziffer (D=100)	34,4	...
<b>Tourismus</b>		
Bettenkapazität (Jahresdurchschnitt)	...	...
Gästekünfte	...	...
Gästeübernachtungen	...	...
Aufenthaltsdauer (Tage)	...	...
Bettenauslastung (%; %-Punkte)	...	...
<b>Infrastruktur (km/Autominuten)</b>		
Nächste Autobahn	25/25	
Nächstes Oberzentrum	29/28	
Flughafen Frankfurt	58/43	
Bahnhof	27/27	
<b>Kommunalfinanzen</b>		
Gewerbesteuerhebesatz (%; %-Punkte)	390	0
Grundsteuerhebesatz A (%; %-Punkte)	335	0
Grundsteuerhebesatz B (%; %-Punkte)	365	-15
Steuereinnahmen (1.000 Euro)	7.853	13,3
Steuereinnahmen (Euro je Einwohner)	1.052	...
Einnahmen Gewerbesteuer (1.000 Euro)	1.827	23,9
Einnahmen Grundsteuer A (1.000 Euro)	51	34,2
Einnahmen Grundsteuer B (1.000 Euro)	823	-7,2
Verschuldung (1.000 Euro)	17.077	-21,7
Verschuldung (Euro je Einwohner)	2.172	...

## Größte Unternehmen

Kopp Umwelt GmbH

GM-Bau GmbH

ClipMyHorse.TV  
International GmbH



	2023	5-Jahres-Vergleich
<b>Basisdaten</b>		
Fläche (km <sup>2</sup> )	63,9	-
Wohnbevölkerung	6.235	1,6
Bevölkerungsdichte (EW/km <sup>2</sup> )	98	
Wanderungssaldo: Zugezogene - Fortgezogene	27	22
<b>Gewerbedaten</b>		
Gewerbeanmeldungen	46	12,2
Gewerbeabmeldungen	51	-20,3
Gewerbesaldo	-5	-25
<b>Arbeitsmarkt</b>		
Sozialversicherungspflichtig Beschäftigte am Arbeitsort	619	-7,1
Beschäftigungsstruktur (Anteile in %)		
Land- und Forstwirtschaft	...	...
Produzierendes Gewerbe	40,7	6,3
Dienstleistungsbereiche	...	-6,2
Einpendler	445	6,0
Auspendler	2.177	2,2
Pendlersaldo	-1.732	1
Arbeitslosigkeit	93	-13,9
<b>Einzelhandel</b>		
Zentralörtliche Funktion	Unterzentrum	
Kaufkraft (Mio. Euro)	331	117,1
Kaufkraft je Einwohner (Euro)	31.525	29,2
Kaufkraftindex (D=100)	117,3	12,7
Einzelhandelsrelevante Kaufkraft (Mio. Euro)	87	...
Einzelhandelsrelevante Kaufkraft je Einwohner (Euro)	8.292	...
Kaufkraftindex Einzelhandel (D=100)	111,1	...
Zentralitätskennziffer (D=100)	51,2	...
<b>Tourismus</b>		
Bettenkapazität (Jahresdurchschnitt)	295	-44,3
Gästekünfte	3.943	-51,0
Gästeübernachtungen	7.955	-40,4
Aufenthaltsdauer (Tage)	2,0	18,7
Bettenauslastung (%; %-Punkte)	7,4	0,5
<b>Infrastruktur (km/Autominuten)</b>		
Nächste Autobahn	15/16	
Nächstes Oberzentrum	22/27	
Flughafen Frankfurt	50/37	
Bahnhof	16/18	
<b>Kommunalfinanzen</b>		
Gewerbesteuerhebesatz (%; %-Punkte)	380	11
Grundsteuerhebesatz A (%; %-Punkte)	343	0
Grundsteuerhebesatz B (%; %-Punkte)	735	260
Steuereinnahmen (1.000 Euro)	6.763	32,6
Steuereinnahmen (Euro je Einwohner)	1.057	...
Einnahmen Gewerbesteuer (1.000 Euro)	1.156	55,2
Einnahmen Grundsteuer A (1.000 Euro)	40	-14,9
Einnahmen Grundsteuer B (1.000 Euro)	1.230	64,4
Verschuldung (1.000 Euro)	9.793	56,9
Verschuldung (Euro je Einwohner)	1.588	...


## Größte Unternehmen

Happersberger Otopront GmbH

Hofgut Georgenthal GmbH & Co. KG

at work Werbeagentur GmbH





	2023	5-Jahres-Vergleich
<b>Basisdaten</b>		
Fläche (km <sup>2</sup> )	50,6	-
Wohnbevölkerung	10.496	0,2
Bevölkerungsdichte (EW/km <sup>2</sup> )	208	
Wanderungssaldo: Zugezogene - Fortgezogene	-28	29
<b>Gewerbedaten</b>		
Gewerbeanmeldungen	133	8,1
Gewerbeabmeldungen	117	24,5
Gewerbesaldo	16	41
<b>Arbeitsmarkt</b>		
Sozialversicherungspflichtig Beschäftigte am Arbeitsort	1.431	52,2
Beschäftigungsstruktur (Anteile in %)		
Land- und Forstwirtschaft	0	...
Produzierendes Gewerbe	31,7	13,3
Dienstleistungsbereiche	...	...
Einpendler	1.028	20,1
Auspendler	3.830	-0,7
Pendlersaldo	-2.802	-7
Arbeitslosigkeit	143	-10,1
<b>Einzelhandel</b>		
Zentralörtliche Funktion	Untierzentrum	
Kaufkraft (Mio. Euro)	178	-36,7
Kaufkraft je Einwohner (Euro)	28.525	6,5
Kaufkraftindex (D=100)	106,2	-8,7
Einzelhandelsrelevante Kaufkraft (Mio. Euro)	48	...
Einzelhandelsrelevante Kaufkraft je Einwohner (Euro)	7.716	...
Kaufkraftindex Einzelhandel (D=100)	103,4	...
Zentralitätskennziffer (D=100)	32,6	...
<b>Tourismus</b>		
Bettenkapazität (Jahresdurchschnitt)	...	...
Gästekünfte	...	...
Gästeübernachtungen	...	...
Aufenthaltsdauer (Tage)	...	...
Bettenauslastung (%; %-Punkte)	...	...
<b>Infrastruktur (km/Autominuten)</b>		
Nächste Autobahn	5/8	
Nächstes Oberzentrum	24/25	
Flughafen Frankfurt	45/31	
Bahnhof	11/14	
<b>Kommunalfinanzen</b>		
Gewerbesteuerhebesatz (%; %-Punkte)	400	40
Grundsteuerhebesatz A (%; %-Punkte)	420	0
Grundsteuerhebesatz B (%; %-Punkte)	580	160
Steuereinnahmen (1.000 Euro)	13.390	32,0
Steuereinnahmen (Euro je Einwohner)	1.302	...
Einnahmen Gewerbesteuer (1.000 Euro)	3.513	67,6
Einnahmen Grundsteuer A (1.000 Euro)	54	-6,9
Einnahmen Grundsteuer B (1.000 Euro)	1.416	23,0
Verschuldung (1.000 Euro)	11.906	96,2
Verschuldung (Euro je Einwohner)	1.134	...

## Größte Unternehmen

Kaeser Kompressoren SE

Focus GmbH

Digitronic Automations-  
anlagen GmbH

	2023	5-Jahres-Vergleich
<b>Basisdaten</b>		
Fläche (km <sup>2</sup> )	79,8	-
Wohnbevölkerung	25.554	3,0
Bevölkerungsdichte (EW/km <sup>2</sup> )	320	
Wanderungssaldo: Zugezogene - Fortgezogene	22	892
<b>Gewerbedaten</b>		
Gewerbeanmeldungen	267	18,1
Gewerbeabmeldungen	262	15,9
Gewerbesaldo	5	-30
<b>Arbeitsmarkt</b>		
Sozialversicherungspflichtig Beschäftigte am Arbeitsort	7.948	0,1
Beschäftigungsstruktur (Anteile in %)		
Land- und Forstwirtschaft	0,1	42,9
Produzierendes Gewerbe	13,5	-7,5
Dienstleistungsbereiche	86,4	1,3
Einpendler	5.415	-11,4
Auspendler	8.072	7,3
Pendlersaldo	-2.657	88
Arbeitslosigkeit	488	-7,4
<b>Einzelhandel</b>		
Zentralörtliche Funktion	Mittelzentrum	
Kaufkraft (Mio. Euro)	1.163	68,6
Kaufkraft je Einwohner (Euro)	32.199	15,9
Kaufkraftindex (D=100)	119,8	0,7
Einzelhandelsrelevante Kaufkraft (Mio. Euro)	304	...
Einzelhandelsrelevante Kaufkraft je Einwohner (Euro)	8.404	...
Kaufkraftindex Einzelhandel (D=100)	112,6	...
Zentralitätskennziffer (D=100)	84,3	...
<b>Tourismus</b>		
Bettenkapazität (Jahresdurchschnitt)	343	-26,2
Gästekünfte	9.833	-57,0
Gästeübernachtungen	17.078	-53,5
Aufenthaltsdauer (Tage)	1,7	8,6
Bettenauslastung (%; %-Punkte)	13,6	-8,0
<b>Infrastruktur (km/Autominuten)</b>		
Nächste Autobahn	direkt	
Nächstes Oberzentrum	22/25	
Flughafen Frankfurt	38/25	
Bahnhof	direkt	
<b>Kommunal финанzen</b>		
Gewerbesteuerhebesatz (%; %-Punkte)	420	0
Grundsteuerhebesatz A (%; %-Punkte)	450	0
Grundsteuerhebesatz B (%; %-Punkte)	450	0
Steuereinnahmen (1.000 Euro)	43.329	25,1
Steuereinnahmen (Euro je Einwohner)	1.688	...
Einnahmen Gewerbesteuer (1.000 Euro)	17.991	31,8
Einnahmen Grundsteuer A (1.000 Euro)	83	23,9
Einnahmen Grundsteuer B (1.000 Euro)	4.499	23,2
Verschuldung (1.000 Euro)	36.815	-2,2
Verschuldung (Euro je Einwohner)	1.457	...

### Größte Unternehmen

JACK WOLFSKIN Ausrüstung  
für Draussen GmbH & Co.  
KGaA

Motorola Solutions Germany  
GmbH

Hochschulen Fresenius GmbH



	2023	5-Jahres-Vergleich
<b>Basisdaten</b>		
Fläche (km <sup>2</sup> )	35,3	-
Wohnbevölkerung	14.845	0,8
Bevölkerungsdichte (EW/km <sup>2</sup> )	421	
Wanderungssaldo: Zugezogene - Fortgezogene	-69	154
<b>Gewerbedaten</b>		
Gewerbeanmeldungen	129	4,9
Gewerbeabmeldungen	112	-50,9
Gewerbesaldo	17	-101
<b>Arbeitsmarkt</b>		
Sozialversicherungspflichtig Beschäftigte am Arbeitsort	1.326	-8,2
Beschäftigungsstruktur (Anteile in %)		
Land- und Forstwirtschaft	...	...
Produzierendes Gewerbe	...	31,6
Dienstleistungsbereiche	77,7	-8,0
Einpendler	1.090	5,6
Auspendler	5.088	0,8
Pendlersaldo	-3.998	0
Arbeitslosigkeit	265	-15,1
<b>Einzelhandel</b>		
Zentralörtliche Funktion	Unterzentrum	
Kaufkraft (Mio. Euro)	493	12,4
Kaufkraft je Einwohner (Euro)	33.362	11,8
Kaufkraftindex (D=100)	124,2	-3,8
Einzelhandelsrelevante Kaufkraft (Mio. Euro)	127	...
Einzelhandelsrelevante Kaufkraft je Einwohner (Euro)	8.601	...
Kaufkraftindex Einzelhandel (D=100)	115,3	...
Zentralitätskennziffer (D=100)	59,2	...
<b>Tourismus</b>		
Bettenkapazität (Jahresdurchschnitt)	484	-26,8
Gästekünfte	21.335	-63,6
Gästeübernachtungen	45.271	-58,5
Aufenthaltsdauer (Tage)	2,1	11,7
Bettenauslastung (%; %-Punkte)	25,6	-19,5
<b>Infrastruktur (km/Autominuten)</b>		
Nächste Autobahn	direkt	
Nächstes Oberzentrum	14/17	
Flughafen Frankfurt	29/21	
Bahnhof	direkt	
<b>Kommunal финанzen</b>		
Gewerbesteuerhebesatz (%; %-Punkte)	410	0
Grundsteuerhebesatz A (%; %-Punkte)	560	150
Grundsteuerhebesatz B (%; %-Punkte)	560	150
Steuereinnahmen (1.000 Euro)	18.091	8,2
Steuereinnahmen (Euro je Einwohner)	1.212	...
Einnahmen Gewerbesteuer (1.000 Euro)	3.023	-10,1
Einnahmen Grundsteuer A (1.000 Euro)	22	37,5
Einnahmen Grundsteuer B (1.000 Euro)	3.022	44,2
Verschuldung (1.000 Euro)	8.395	-3,1
Verschuldung (Euro je Einwohner)	568	...

## Größte Unternehmen

Sun Chemical Group

Oschatz Visuelle Medien GmbH & Co.KG

TÜFA-TEAM GmbH



	2023	5-Jahres-Vergleich
<b>Basisdaten</b>		
Fläche (km <sup>2</sup> )	36,5	-
Wohnbevölkerung	6.481	0,7
Bevölkerungsdichte (EW/km <sup>2</sup> )	178	
Wanderungssaldo: Zugezogene - Fortgezogene	-27	75
<b>Gewerbedaten</b>		
Gewerbeanmeldungen	53	-22,1
Gewerbeabmeldungen	44	-36,2
Gewerbesaldo	9	3
<b>Arbeitsmarkt</b>		
Sozialversicherungspflichtig Beschäftigte am Arbeitsort	268	-62,5
Beschäftigungsstruktur (Anteile in %)		
Land- und Forstwirtschaft	...	...
Produzierendes Gewerbe	100,0	24,1
Dienstleistungsbereiche	...	-100,0
Einpendler	794	11,5
Auspendler	2.058	0,7
Pendlersaldo	-1.264	-5
Arbeitslosigkeit	96	-23,8
<b>Einzelhandel</b>		
Zentralörtliche Funktion	Untierzentrum	
Kaufkraft (Mio. Euro)	211	10,4
Kaufkraft je Einwohner (Euro)	32.242	9,1
Kaufkraftindex (D=100)	120,0	-6,7
Einzelhandelsrelevante Kaufkraft (Mio. Euro)	55	...
Einzelhandelsrelevante Kaufkraft je Einwohner (Euro)	8.400	...
Kaufkraftindex Einzelhandel (D=100)	112,6	...
Zentralitätskennziffer (D=100)	17,0	...
<b>Tourismus</b>		
Bettenkapazität (Jahresdurchschnitt)	425	-20,7
Gästekünfte	7.974	-65,2
Gästeübernachtungen	60.685	-46,6
Aufenthaltsdauer (Tage)	7,6	52,2
Bettenauslastung (%; %-Punkte)	39,2	-19,0
<b>Infrastruktur (km/Autominuten)</b>		
Nächste Autobahn	7/8	
Nächstes Oberzentrum	10/14	
Flughafen Frankfurt	37/29	
Bahnhof	9/12	
<b>Kommunal финанzen</b>		
Gewerbesteuerhebesatz (%; %-Punkte)	390	23
Grundsteuerhebesatz A (%; %-Punkte)	473	0
Grundsteuerhebesatz B (%; %-Punkte)	592	0
Steuereinnahmen (1.000 Euro)	7.878	19,9
Steuereinnahmen (Euro je Einwohner)	1.184	...
Einnahmen Gewerbesteuer (1.000 Euro)	1.245	59,8
Einnahmen Grundsteuer A (1.000 Euro)	17	-10,5
Einnahmen Grundsteuer B (1.000 Euro)	1.632	17,5
Verschuldung (1.000 Euro)	15.162	23,1
Verschuldung (Euro je Einwohner)	2.323	...

## Größte Unternehmen

STICHT Technologie GmbH

Diers International GmbH

Omnitron Griese GmbH



	2023	5-Jahres-Vergleich
<b>Basisdaten</b>		
Fläche (km <sup>2</sup> )	67,0	-
Wohnbevölkerung	30.810	3,6
Bevölkerungsdichte (EW/km <sup>2</sup> )	460	
Wanderungssaldo: Zugezogene - Fortgezogene	186	1.011
<b>Gewerbedaten</b>		
Gewerbeanmeldungen	275	3,8
Gewerbeabmeldungen	282	-6,6
Gewerbesaldo	-7	-67
<b>Arbeitsmarkt</b>		
Sozialversicherungspflichtig Beschäftigte am Arbeitsort	7.654	4,0
Beschäftigungsstruktur (Anteile in %)		
Land- und Forstwirtschaft	0,2	7,1
Produzierendes Gewerbe	38,7	12,7
Dienstleistungsbereiche	61,1	-4,7
Einpendler	5.389	-4,2
Auspendler	8.804	4,5
Pendlersaldo	-3.415	22
Arbeitslosigkeit	711	-12,1
<b>Einzelhandel</b>		
Zentralörtliche Funktion	Mittelzentrum	
Kaufkraft (Mio. Euro)	894	16,5
Kaufkraft je Einwohner (Euro)	28.937	11,6
Kaufkraftindex (D=100)	107,7	-3,4
Einzelhandelsrelevante Kaufkraft (Mio. Euro)	242	...
Einzelhandelsrelevante Kaufkraft je Einwohner (Euro)	7.832	...
Kaufkraftindex Einzelhandel (D=100)	104,9	...
Zentralitätskennziffer (D=100)	64,6	...
<b>Tourismus</b>		
Bettenkapazität (Jahresdurchschnitt)	...	...
Gästekünfte	...	...
Gästeübernachtungen	...	...
Aufenthaltsdauer (Tage)	...	...
Bettenauslastung (%; %-Punkte)	...	...
<b>Infrastruktur (km/Autominuten)</b>		
Nächste Autobahn	12/13	
Nächstes Oberzentrum	11/13	
Flughafen Frankfurt	38/33	
Bahnhof	11/13	
<b>Kommunalfinanzen</b>		
Gewerbesteuerhebesatz (%; %-Punkte)	380	0
Grundsteuerhebesatz A (%; %-Punkte)	600	90
Grundsteuerhebesatz B (%; %-Punkte)	600	90
Steuereinnahmen (1.000 Euro)	43.982	21,7
Steuereinnahmen (Euro je Einwohner)	1.474	...
Einnahmen Gewerbesteuer (1.000 Euro)	15.916	35,7
Einnahmen Grundsteuer A (1.000 Euro)	54	5,9
Einnahmen Grundsteuer B (1.000 Euro)	5.677	15,4
Verschuldung (1.000 Euro)	26.295	-24,4
Verschuldung (Euro je Einwohner)	873	...

## Größte Unternehmen

Brita GmbH

SGS INSTITUT FRESENIUS GmbH

Matithor - Internationale Lebensmittelspezialitäten Gesellschaft mit beschränkter Haftung



	2023	5-Jahres-Vergleich
<b>Basisdaten</b>		
Fläche (km <sup>2</sup> )	36,7	-
Wohnbevölkerung	5.160	-0,2
Bevölkerungsdichte (EW/km <sup>2</sup> )	141	
Wanderungssaldo: Zugezogene - Fortgezogene	36	-11
<b>Gewerbedaten</b>		
Gewerbeanmeldungen	54	-8,5
Gewerbeabmeldungen	51	24,4
Gewerbesaldo	3	29
<b>Arbeitsmarkt</b>		
Sozialversicherungspflichtig Beschäftigte am Arbeitsort	671	181,9
Beschäftigungsstruktur (Anteile in %)		
Land- und Forstwirtschaft	2	...
Produzierendes Gewerbe	...	50,4
Dienstleistungsbereiche	69,9	...
Einpendler	501	22,8
Auspendler	1.908	2,6
Pendlersaldo	-1.407	-3
Arbeitslosigkeit	71	-29,7
<b>Einzelhandel</b>		
Zentralörtliche Funktion	Unterzentrum	
Kaufkraft (Mio. Euro)	156	15,3
Kaufkraft je Einwohner (Euro)	30.242	15,8
Kaufkraftindex (D=100)	112,6	0,6
Einzelhandelsrelevante Kaufkraft (Mio. Euro)	41	...
Einzelhandelsrelevante Kaufkraft je Einwohner (Euro)	8.027	...
Kaufkraftindex Einzelhandel (D=100)	107,6	...
Zentralitätskennziffer (D=100)	30,7	...
<b>Tourismus</b>		
Bettenkapazität (Jahresdurchschnitt)	...	...
Gästekünfte	...	...
Gästeübernachtungen	...	...
Aufenthaltsdauer (Tage)	...	...
Bettenauslastung (%; %-Punkte)	...	...
<b>Infrastruktur (km/Autominuten)</b>		
Nächste Autobahn	10/13	
Nächstes Oberzentrum	32/35	
Flughafen Frankfurt	47/33	
Bahnhof	12/13	
<b>Kommunal финанzen</b>		
Gewerbesteuerhebesatz (%; %-Punkte)	380	0
Grundsteuerhebesatz A (%; %-Punkte)	380	0
Grundsteuerhebesatz B (%; %-Punkte)	380	0
Steuereinnahmen (1.000 Euro)	6.818	14,5
Steuereinnahmen (Euro je Einwohner)	1.393	...
Einnahmen Gewerbesteuer (1.000 Euro)	2.123	12,5
Einnahmen Grundsteuer A (1.000 Euro)	23	4,5
Einnahmen Grundsteuer B (1.000 Euro)	622	12,9
Verschuldung (1.000 Euro)	11.328	-3,2
Verschuldung (Euro je Einwohner)	2.214	...

## Größte Unternehmen

*gke-GmbH*

*INSIGHT Health GmbH & Co. KG*

*DVS INDUSTRIE- UND GEBÄUDE-SERVICE GMBH*

# Quellen und Erläuterungen

	Datenstand	Quelle	Erläuterungen
<b>Basisdaten</b>			
Fläche (km <sup>2</sup> )	2022	HSL	
Wohnbevölkerung	2022	HSL	
Bevölkerungsdichte (EW/km <sup>2</sup> )	2022	HSL	
Wanderungssaldo	2022	HSL	Zugezogene-Fortgezogene; 5-jähriger Saldo; Veränderung als Anzahl
Wirtschaftsleistung	2020	HSL	
<b>Gewerbedaten</b>			
Umsatzsteuerpflichtige Unternehmen	2021	HSL	Nur Unternehmen mit Sitz in Gemeinde
Steuerbare Umsätze (Mio. Euro)	2021	HSL	Nur Unternehmen mit Sitz in Gemeinde; nur Umsätze von Unternehmen mit mind. 17.500 Euro Umsatz p.a.
Gewerbeanmeldungen	2021	HSL	
Gewerbeabmeldungen	2021	HSL	
Gewerbesaldo	2021	Eigene Berechnung	Anmeldungen-Abmeldungen; 5-jähriger Saldo; Veränderung als Anzahl
Größte Unternehmen	2023	Eigene Erhebung	Nach Mitarbeiterzahl vor Ort
IHK-Mitgliedsunternehmen	01.01.2023	IHK Wiesbaden	
<b>Arbeitsmarkt</b>			
SV-pflichtig Beschäftigte am Arbeitsort	2021	BA	
Beschäftigungsstruktur (Anteile in %)	2021	HSL	
Eipendler	Juni 2022	BA	
Auspendler	Juni 2022	BA	
Pendlersaldo	Juni 2022	BA	Eipendler-Auspendler; Veränderung als Anzahl
Hauptpendlerziele (Anzahl Pendler)	Juni 2022	BA	
Arbeitslosigkeit	2022	BA	
<b>Einzelhandel</b>			
Kaufkraft	2023	MBR	
Kaufkraftindex (D=100)	2023	MBR	Veränderung in %-Punkten
<b>Tourismus</b>			
Bettenauslastung (%)	2021	HSL	Veränderung in %-Punkten
Infrastruktur (km/Autominuten)	01/2023	Google Maps	Ohne Stau
<b>Kommunalfinanzen</b>			
Steuerhebesätze (%)	2023	Eigene Erhebung, HSL	Veränderung in %-Punkten
Steuereinnahmen (1.000 Euro)	2021	HSL	
Steuereinnahmen (Euro je Einwohner)	2021	HSL	
Einnahmen Gewerbesteuern (1.000 Euro)	2021	HSL	Ist-Einnahmen
Einnahmen Grundsteuer A (1.000 Euro)	2021	HSL	
Einnahmen Grundsteuer B (1.000 Euro)	2021	HSL	
Verschuldung (1.000 Euro)	2021	HSL	Schulden Kernhaushalte ohne Kassenkredite; RTK: Schulden Kreis und Kommunen
Verschuldung (Euro je Einwohner)	2021	HSL	Schulden Kernhaushalte ohne Kassenkredite
...	keine (vergleichbaren) Daten		
BA	Bundesagentur für Arbeit		
HSL	Hessisches Statistisches Landesamt		
MBR	Michael Bauer Research GmbH		

Die Angaben zu 2023 repräsentieren stets den aktuellsten Stand bei Zusammenstellung der Daten. Keine Gewähr auf Richtigkeit und Vollständigkeit.

**Herausgeber**  
Industrie- und Handelskammer Wiesbaden  
Wilhelmstraße 24-26  
65183 Wiesbaden  
[www.ihk.de/wiesbaden](http://www.ihk.de/wiesbaden)

**Ihre Ansprechpartner:innen**  
Fabian Lauer  
Tel. 0611 1500-126  
[f.lauer@wiesbaden.ihk.de](mailto:f.lauer@wiesbaden.ihk.de)

Vivien Papenbrock  
Tel. 0611 1500-167  
[v.papenbrock@wiesbaden.ihk.de](mailto:v.papenbrock@wiesbaden.ihk.de)

Bilder Titelseite: Wiesbaden Marketing, Thomas Riebesehl,  
Adobe Stock - Comofoto, Adobe Stock - Mojolo